

Centrum Sportu i Rekreacji w Błoniu na podstawie sprawozdań z badania próbek wody pobranych dnia 05.11.2024r przez akredytowane laboratorium oraz okresowych pomiarów parametrów wody w nieckach basenowych stwierdza, że woda na pływalni spełnia wymogi rozporządzenia:

1. Woda w niecce basenu sportowego jest przydatna do kąpieli



2. Woda w niecce rekreacyjnej małej jest przydatna do kąpieli



3. Woda w niecce rekreacyjnej dużej jest przydatna do kąpieli



4. Woda w niecce brodzika jest przydatna do kąpieli



5. Woda w niecce jacuzzi 1 jest przydatna do kąpieli



6. Woda w niecce jacuzzi 2 jest przydatna do kąpieli





LABORATORIA BADAWCZE
mikrobiologia - fizykochemia - sensoryka



GBA POLSKA Sp. z o.o.
Member of GBA GROUP
ul. Mochtyńska 65, 03-289 Warszawa

AB 1095

Sprawozdanie z badań Nr: Ł/10/12/2023/19/F/2

Zleceniodawca: UMIĘC sp. z o.o. Sp. k.; 02-952 Warszawa (Wilanów), ul. Wiertnicza 45

Zlecenie Nr: Ł/10/12/2023/19

A - metodyka akredytowana (nr akredytacji AB 1095); referencyjna - o ile prawo tak stanowi (wynik można wykorzystać do oceny zgodności w obszarze regulowanym prawnie).

Przedmiot badania: Woda do spożycia przez ludzi

Zatwierdzenie do wykonywania badań: Decyzje: PPIS w Legionowie nr HKN 83/2023 z dn. 02.11.2023, PPIS w Katowicach nr NS.HKiŚ.9027.3.96.29.2023 z dn. 25.09.2023

Punkt pobrania: WD - woda doprowadzana na pływalnię **Data*:** 05 listopada 2024

Adres pobrania: 05-870 Blonie, ul. Grodziska 1

Miejsce pobrania: Centrum Sportu w Bloniu

Rodzaj wody do spożycia: uzdatniona

Godzina pobrania: 06:24:00

Temp. próbki pobranej [°C]: 23.6

Pobranie próbek wg: A PN-ISO 5667-5:2017-10

Transport próbek: GBA POLSKA Sp. z o.o.

Pobierający: Próbkobiorca GBA POLSKA nr: 2236

Numer próbki: 52/11/24 **Ocena próbki:** bez zastrzeżeń **Data rozpoczęcia badań:** 05-11-2024 **Data zakończenia badań:** 14-11-2024

Lab.	Badany parametr	j.m.	Akr.	Metodyka badania wg	Wymagania	Wynik	U	S
M	Indeks nadmanganianowy (chemiczne zapotrzebowanie tlenu - ChZT-Mn) / utlenialność	mg/l O ₂	A	PN-EN ISO 8467:2001		0,63	0,06	-
M	Azotany	mg/l	A	PN-EN ISO 13395:2001		5,8	0,9	-

Data* - w zależności od sposobu pozyskania przez GBA POLSKA próbki jest datą: pobrania (gdy próbka pobierana jest wyłącznie przez pracownika GBA POLSKA) lub odbioru (gdy próbka odbierana jest od Klienta przez pracownika GBA POLSKA, dostarczana jest przez firmę kurierską bądź dostarczana osobiście przez Klienta).

U - niepewność rozszerzona pomiaru przy poziomie ufności ok. 95% i współczynniku rozszerzenia k=2, nie uwzględnia niepewności pobierania próbek, za wyjątkiem przypadków, gdy zostało to zaznaczone w uwagach. Niepewność podaje się w sytuacji, gdy ma to znaczenie dla miarodajności wyników badań lub zgodności z wymaganiami / specyfikacjami oraz na życzenie Klienta.

Rezultaty badań niższe lub wyższe niż zakresy pomiarowe metod są przedstawiane jako odpowiednio „< wartość dolnej granicy zakresu pomiarowego” lub „> wartość górnej granicy zakresu pomiarowego”. Wartości te stanowią informację o rezultatach badań. Jeśli wraz z tak przedstawionymi rezultatami badań podane są niepewności rozszerzone, dotyczą one wartości dolnej lub górnej granicy zakresu pomiarowego metody.

S - stwierdzenie zgodności z wymaganiami lub specyfikacjami odnoszące się do wyników dla parametrów wskazanych w danym wierszu, gdzie ZGODNE oznacza zgodność, a NIEZGODNE oznacza brak zgodności.

Uzgodniona z Klientem zasada podejmowania decyzji i ryzyko z nią związane oraz identyfikacja, które specyfikacje, normy lub ich części są spełnione, a które nie, podane są w uwagach. W przypadku uzyskania rezultatów z badań, stwierdzenie zgodności dla rezultatów spełniających wymagania wskazane w Komunikacie PCA 353 z dnia 24.08.2021 jest realizowane w ramach opinii i interpretacji.

Wyniki odnoszą się wyłącznie do badanych próbek (pobraných lub odebranych - zgodnie z informacjami przedstawionymi w Sprawozdaniu).

Zamieszczone w Sprawozdaniu informacje wyróżnione kursywą zostały przekazane przez Klienta. Laboratorium nie ponosi odpowiedzialności za te informacje. Laboratorium nie ponosi odpowiedzialności za sposób pobrania i reprezentatywność próbek przekazanych przez Klienta do badań.

Sprawozdanie bez pisemnej zgody Laboratorium nie może być powielane inaczej, jak tylko w całości.

Laboratorium nie przechowuje próbek po badaniach, chyba że z Klientem ustalono inaczej

Miejsce wykonywania badań ("Lab."): Ł - Łajski, ul. Kościelna 2a, 05-119 Legionowo, L - ul. Doświadczalna 50a, 20-280 Lublin, M - ul. Fabryczna 7, 41-404 Mysłowice, P - ul. Kazimierza Tymienieckiego 34, 60-681 Poznań, PS - Pomiar In-Situ

UWAGA: Oryginalne Sprawozdania z badań są wydawane w formie elektronicznej z rozszerzeniem *.pdf, podpisane kwalifikowanym podpisem elektronicznym. W związku z tym wszystkie wydruki, o ile nie są potwierdzone za zgodność z oryginałem, są kopiami.

Uwagi:

Sporządzono dnia: 14-11-2024	Autoryzował wynik: Pracownik GBA POLSKA nr: 2261 Pracownik GBA POLSKA nr: 2681	Autoryzował Sprawozdanie: Starszy Specjalista ds. Środowiska Pracownik GBA POLSKA nr: 2089	Podpisano kwalifikowanym podpisem elektronicznym
--	---	---	---

Sprawozdanie sporządzono w 1 egz.

Oryginal pdf: Zleceniodawca, kopia pdf: Archiwum w/m

Koniec Sprawozdania



LABORATORIA BADAWCZE
mikrobiologia - fizykochemia - sensoryka

GBA POLSKA Sp. z o.o.
Member of GBA GROUP
ul. Mochtyńska 65, 03-289 Warszawa



AB 1095

Sprawozdanie z badań Nr: Ł/10/12/2023/19/FM/1

Zleceniodawca: UMIĘC sp. z o.o. Sp. k.; 02-952 Warszawa (Wilanów), ul. Wiertnicza 45

Zlecenie Nr: Ł/10/12/2023/19

A - metodyka akredytowana (nr akredytacji AB 1095); referencyjna - o ile prawo tak stanowi (wynik można wykorzystać do oceny zgodności w obszarze regulowanym prawnie).

AE - metodyka akredytowana (nr akredytacji AB 1095) z zakresu elastycznego - referencyjna o ile prawo tak stanowi / równoważna do referencyjnej (wynik można wykorzystać do oceny zgodności w obszarze regulowanym prawnie).

Przedmiot badania: Wody na pływalni

Informacje dodatkowe:

- niecki basenowe, woda słodka:

- niecki dla dzieci do lat 3, woda słodka:

- niecki basenowe, woda słona:

Wartości minimalne dla redoks, pomiar elektrodą Ag/AgCl 3,5 M KCl:

750 mV gdy $6,5 \leq \text{pH} \leq 7,3$; 770 mV gdy $7,3 < \text{pH} \leq 7,6$

720 mV gdy $6,5 \leq \text{pH} \leq 7,3$; 750 mV gdy $7,3 < \text{pH} \leq 7,6$

700 mV gdy $6,5 \leq \text{pH} \leq 7,3$; 720 mV gdy $7,3 < \text{pH} \leq 7,8$

Punkt pobrania:

BS - Niecka sportowa

Data*: 05 listopada 2024

Adres pobrania:

05-870 Blonie, ul. Grodziska 1

Miejsce pobrania:

Centrum Sportu w Bloniu

Urządzenie aerzolujące:

Brak

Rodzaj wody:

słodka

Godzina pobrania:

06:25:00

Temp. próbki pobranej [°C]:

27

Pobranie próbek wg: A PB-164/P wyd. 5 z dnia 10.01.2022, A PN-ISO 19458:2007

Pobierający:

Próbkobiorca GBA POLSKA nr: 2236

Transport próbek: GBA POLSKA Sp. z o.o.

Numer próbki: 42/11/24

Ocena próbki: bez zastrzeżeń

Data rozpoczęcia badań: 05-11-2024

Data zakończenia badań: 14-11-2024

Lab.	Badany parametr	j.m.	Akr.	Metodyka badania wg	Wymagania	Wynik	U	S
Ł	Liczba Escherichia coli	jtk/100ml	AE	PN-EN ISO 9308-1:2014-12, PN-EN ISO 9308-1:2014-12/A1:2017-04	0 jtk/100ml; Rozp.MZ (Dz.U.2015.2016)	0		ZGODNE
Ł	Liczba Pseudomonas aeruginosa	jtk/100ml	AE	PN-EN ISO 16266:2009	0 jtk/100ml; Rozp.MZ (Dz.U.2015.2016)	0		ZGODNE
Ł	Ogólna liczba mikroorganizmów w $36 \pm 2^\circ\text{C}$	jtk/ml	AE	PN-EN ISO 6222:2004	≤ 100 jtk/ml; Rozp.MZ (Dz.U.2015.2016)	0		ZGODNE
M	Chloroform (trichlorometan)	mg/l	AE	PN-EN ISO 10301:2002	$\leq 0,030$ mg/l; Rozp.MZ (Dz.U.2015.2016)	0,013	0,002	ZGODNE
M	Suma trihalogenometanów (THM)	mg/l	AE	PN-EN ISO 10301:2002	$\leq 0,1$ mg/l; Rozp. MZ (Dz.U. 2015.2016)	0,039	0,010	ZGODNE
M	Azotany	mg/l	A	PN-EN ISO 13395:2001	≤ 20 mg/l; Rozp.MZ (Dz.U.2015.2016)	< 0,89	0,13	ZGODNE
M	Mętność	NTU	A	PN-EN ISO 7027-1:2016-09	$\leq 0,50$ NTU; Rozp.MZ (Dz.U.2015.2016)	0,21	0,03	ZGODNE

Lab.	Badany parametr	j.m.	Akr.	Metodyka badania wg	Wymagania	Wynik	U	S
M	Indeks nadmanganianowy (chemiczne zapotrzebowanie tlenu - ChZT-Mn) / utleniałość	mg/l O ₂	A	PN-EN ISO 8467:2001	≤ 4,0 mg/l O ₂ ; Rozp.MZ (Dz.U.2015.2016)	< 0,50	0,05	ZGODNE
PS	Chlor związany (stężenie chloramin)	mg/l	A	PB-25/P wyd. 7 z dnia 10.01.2022	od 0,00 mg/l do 0,30 mg/l; Rozp.MZ (Dz.U.2015.2016)	0,06	0,01	ZGODNE
PS	Chlor wolny	mg/l	A	PB-25/P wyd. 7 z dnia 10.01.2022	od 0,30 mg/l do 0,60 mg/l; Rozp.MZ (Dz.U.2015.2016)	0,53	0,11	ZGODNE
PS	Potencjał utleniająco-redukujący (redoks) - Obliczenie (Eh)	mV	A	PB-247/P wyd. 4 z dnia 10.01.2022	Patrz powyżej "Informacje dodatkowe"; Rozp.MZ (Dz.U.2015.2016)	983	65	ZGODNE
PS	Potencjał utleniająco-redukujący (redoks) - Pomiar elektrodą Ag/AgCl w 3,5M KCl	mV	A	PB-247/P wyd. 4 z dnia 10.01.2022	Patrz powyżej "Informacje dodatkowe"; Rozp.MZ (Dz.U.2015.2016)	782	65	ZGODNE
PS	pH (in-situ)	-	A	PN-EN ISO 10523:2012	od 6,5 - do 7,6 -; Rozp.MZ (Dz.U.2015.2016)	7,1	0,2	ZGODNE

Data* - w zależności od sposobu pozyskania przez GBA POLSKA próbki jest datą: pobrania (gdy próbka pobierana jest wyłącznie przez pracownika GBA POLSKA) lub odbioru (gdy próbka odbierana jest od Klienta przez pracownika GBA POLSKA, dostarczana jest przez firmę kurierską bądź dostarczana osobiście przez Klienta).

U - niepewność rozszerzona pomiaru przy poziomie ufności ok. 95% i współczynniku rozszerzenia k=2, nie uwzględnia niepewności pobierania próbek, za wyjątkiem przypadków, gdy zostało to zaznaczone w uwagach. Niepewność podaje się w sytuacji, gdy ma to znaczenie dla miarodajności wyników badań lub zgodności z wymaganiami / specyfikacjami oraz na życzenie Klienta.

Rezultaty badań niższe lub wyższe niż zakresy pomiarowe metod są przedstawiane jako odpowiednio „< wartość dolnej granicy zakresu pomiarowego” lub „> wartość górnej granicy zakresu pomiarowego”. Wartości te stanowią informację o rezultatach badań. Jeśli wraz z tak przedstawionymi rezultatami badań podane są niepewności rozszerzone, dotyczą one wartości dolnej lub górnej granicy zakresu pomiarowego metody.

S – stwierdzenie zgodności z wymaganiami lub specyfikacjami odnoszące się do wyników dla parametrów wskazanych w danym wierszu, gdzie ZGODNE oznacza zgodność, a NIEZGODNE oznacza brak zgodności. Uzgodniona z Klientem zasada podejmowania decyzji i ryzyko z nią związane oraz identyfikacja, które specyfikacje, normy lub ich części są spełnione, a które nie, podane są w uwagach. W przypadku uzyskania rezultatów z badań, stwierdzenie zgodności dla rezultatów spełniających wymagania wskazane w Komunikacie PCA 353 z dnia 24.08.2021 jest realizowane w ramach opinii i interpretacji.

Wyniki odnoszą się wyłącznie do badanych próbek (pobranych lub odebranych – zgodnie z informacjami przedstawionymi w Sprawozdaniu).

Zamieszczone w Sprawozdaniu informacje wyróżnione kursywą zostały przekazane przez Klienta. Laboratorium nie ponosi odpowiedzialności za te informacje. Laboratorium nie ponosi odpowiedzialności za sposób pobrania i reprezentatywność próbek przekazanych przez Klienta do badań.

Sprawozdanie bez pisemnej zgody Laboratorium nie może być powielane inaczej, jak tylko w całości.

Laboratorium nie przechowuje próbek po badaniach, chyba że z Klientem ustalono inaczej

Miejsce wykonywania badań ("Lab."): Ł - Łąjski, ul. Kościelna 2a, 05-119 Legionowo, L - ul. Doświadczalna 50a, 20-280 Lublin, M - ul. Fabryczna 7, 41-404 Mysłowice, P - ul. Kazimierza Tymienieckiego 34, 60-681 Poznań, PS - Pomiar In-Situ

UWAGA: Oryginalne Sprawozdania z badań są wydawane w formie elektronicznej z rozszerzeniem *.pdf, podpisane kwalifikowanym podpisem elektronicznym. W związku z tym wszystkie wydruki, o ile nie są potwierdzone za zgodność z oryginałem, są kopiami.


Uwagi:

Badana próbka spełnia wymagania wskazane powyżej jako „zgodne” w zakresie badanych parametrów.

Przy stwierdzeniu zgodności zastosowano zasadę prostej akceptacji opisaną w wytycznych dokumentu ILAC-G8-09/2019. W przypadku wyników zbliżonych do granicy tolerancji/specyfikacji ryzyko błędnej akceptacji wynosi do 50%.

Suma trihalogenometanów (THM) oznacza sumę stężeń związków: trichlorometan (chloroform), bromodichlorometan, dibromochlorometan, tribromometan.

Ogólna liczba mikroorganizmów w 36±2°C – czas inkubacji 44±4h, zastosowane podłoże Agar z ekstraktem drożdżowym, posiew węglenny

Sporządzono dnia: 14-11-2024	Autoryzował wynik: Pracownik GBA POLSKA nr: 2120 Pracownik GBA POLSKA nr: 2246 Pracownik GBA POLSKA nr: 2255 Pracownik GBA POLSKA nr: 2261 Pracownik GBA POLSKA nr: 2359 Pracownik GBA POLSKA nr: 2656 Pracownik GBA POLSKA nr: 2681	Autoryzował Sprawozdanie: Starszy Specjalista ds. Środowiska Pracownik GBA POLSKA nr: 2089	Podpisano kwalifikowanym podpisem elektronicznym 
--	--	---	--

Sprawozdanie sporządzono w 1 egz.

Oryginal pdf: Zleceniodawca, kopia pdf: Archiwum w/m

Koniec Sprawozdania



LABORATORIA BADAWCZE
mikrobiologia - fizykochemia - sensoryka



GBA POLSKA Sp. z o.o.
Member of GBA GROUP
ul. Mochtyńska 65, 03-289 Warszawa

AB 1095

Sprawozdanie z badań Nr: Ł/10/12/2023/19/FM/3

Zleceniodawca: UMIĘC sp. z o.o. Sp. k.; 02-952 Warszawa (Wilanów), ul. Wiertnicza 45

Zlecenie Nr: Ł/10/12/2023/19

A - metodyka akredytowana (nr akredytacji AB 1095); referencyjna - o ile prawo tak stanowi (wynik można wykorzystać do oceny zgodności w obszarze regulowanym prawnie).

AE - metodyka akredytowana (nr akredytacji AB 1095) z zakresu elastycznego - referencyjna o ile prawo tak stanowi / równoważna do referencyjnej (wynik można wykorzystać do oceny zgodności w obszarze regulowanym prawnie).

Przedmiot badania: Wody na pływalni

Informacje dodatkowe: Wartości minimalne dla redoks, pomiar elektrodą Ag/AgCl 3,5 M KCl:

- niecki basenowe, woda słodka: 750 mV gdy $6,5 \leq \text{pH} \leq 7,3$; 770 mV gdy $7,3 < \text{pH} \leq 7,6$

- niecki dla dzieci do lat 3, woda słodka: 720 mV gdy $6,5 \leq \text{pH} \leq 7,3$; 750 mV gdy $7,3 < \text{pH} \leq 7,6$

- niecki basenowe, woda słona: 700 mV gdy $6,5 \leq \text{pH} \leq 7,3$; 720 mV gdy $7,3 < \text{pH} \leq 7,8$

Punkt pobrania: BRD - Niecka rekreacyjna duża

Data*: 05 listopada 2024

Adres pobrania: 05-870 Blonie, ul. Grodziska 1

Miejsce pobrania: Centrum Sportu w Bloniu

Urządzenie aerzolujące: Zainstalowane

Rodzaj wody: słodka

Godzina pobrania: 06:55:00

Temp. próbki pobranej [°C]: 32

Pobranie próbek wg: A PB-164/P wyd. 5 z dnia 10.01.2022, A PN-ISO 19458:2007

Pobierający: Próbkobiorca GBA POLSKA nr: 2236

Transport próbek: GBA POLSKA Sp. z o.o.

Numer próbki: 43/11/24

Ocena próbki: bez zastrzeżeń

Data rozpoczęcia badań: 05-11-2024

Data zakończenia badań: 15-11-2024

Lab.	Badany parametr	j.m.	Akr.	Metodyka badania wg	Wymagania	Wynik	U	S
Ł	Liczba Escherichia coli	jtk/100ml	AE	PN-EN ISO 9308-1:2014-12, PN-EN ISO 9308-1:2014-12/A1:2017-04	0 jtk/100ml; Rozp.MZ (Dz.U.2015.2016)	0		ZGODNE
Ł	Liczba Pseudomonas aeruginosa	jtk/100ml	AE	PN-EN ISO 16266:2009	0 jtk/100ml; Rozp.MZ (Dz.U.2015.2016)	0		ZGODNE
Ł	Ogólna liczba mikroorganizmów w $36 \pm 2^\circ\text{C}$	jtk/ml	AE	PN-EN ISO 6222:2004	≤ 100 jtk/ml; Rozp.MZ (Dz.U.2015.2016)	0		ZGODNE
Ł	Liczba Legionella sp.	jtk/100ml	AE	PN-EN ISO 11731:2017-08; PN-EN ISO 11731:2017-08/Apl:2019-12 - Matryca A: proc.5 (podłoże A - BCYE) i proc.7 (podłoże C - GVPC)	0 jtk/100ml; Rozp.MZ (Dz.U.2015.2016)	nie wykryto		ZGODNE
M	Chloroform (trichlorometan)	mg/l	AE	PN-EN ISO 10301:2002	$\leq 0,030$ mg/l; Rozp.MZ (Dz.U.2015.2016)	0,0039	0,0005	ZGODNE
M	Suma trihalogenometanów (THM)	mg/l	AE	PN-EN ISO 10301:2002	$\leq 0,1$ mg/l; Rozp. MZ (Dz.U. 2015.2016)	0,0086	0,0022	ZGODNE
M	Azotany	mg/l	A	PN-EN ISO 13395:2001	≤ 20 mg/l; Rozp.MZ (Dz.U.2015.2016)	< 0,89	0,13	ZGODNE

Lab.	Badany parametr	j.m.	Akr.	Metodyka badania wg	Wymagania	Wynik	U	S
M	Mętność	NTU	A	PN-EN ISO 7027-1:2016-09	≤ 0,50 NTU; Rozp.MZ (Dz.U.2015.2016)	0,19	0,03	ZGODNE
M	Indeks nadmanganianowy (chemiczne zapotrzebowanie tlenu - ChZT-Mn) / utlenialność	mg/l O ₂	A	PN-EN ISO 8467:2001	≤ 4,0 mg/l O ₂ ; Rozp.MZ (Dz.U.2015.2016)	< 0,50	0,05	ZGODNE
PS	Chlor wolny	mg/l	A	PB-25/P wyd. 7 z dnia 10.01.2022	od 0,70 mg/l do 1,00 mg/l; Rozp.MZ (Dz.U.2015.2016)	0,83	0,17	ZGODNE
PS	Chlor związany (stężenie chloramin)	mg/l	A	PB-25/P wyd. 7 z dnia 10.01.2022	od 0,00 mg/l do 0,30 mg/l; Rozp.MZ (Dz.U.2015.2016)	0,10	0,02	ZGODNE
PS	Potencjał utleniająco-redukujący (redoks) - Obliczenie (Eh)	mV	A	PB-247/P wyd. 4 z dnia 10.01.2022	Patrz powyżej "Informacje dodatkowe"; Rozp.MZ (Dz.U.2015.2016)	984	65	ZGODNE
PS	Potencjał utleniająco-redukujący (redoks) - Pomiar elektrodą Ag/AgCl w 3,5M KCl	mV	A	PB-247/P wyd. 4 z dnia 10.01.2022	Patrz powyżej "Informacje dodatkowe"; Rozp.MZ (Dz.U.2015.2016)	783	65	ZGODNE
PS	pH (in-situ)	-	A	PN-EN ISO 10523:2012	od 6,5 - do 7,6 -; Rozp.MZ (Dz.U.2015.2016)	7,0	0,2	ZGODNE

Data* - w zależności od sposobu pozyskania przez GBA POLSKA próbki jest datą: pobrania (gdy próbka pobierana jest wyłącznie przez pracownika GBA POLSKA) lub odbioru (gdy próbka odbierana jest od Klienta przez pracownika GBA POLSKA, dostarczana jest przez firmę kurierską bądź dostarczana osobiście przez Klienta).

U - niepewność rozszerzona pomiaru przy poziomie ufności ok. 95% i współczynniku rozszerzenia k=2, nie uwzględnia niepewności pobierania próbek, za wyjątkiem przypadków, gdy zostało to zaznaczone w uwagach. Niepewność podaje się w sytuacji, gdy ma to znaczenie dla miarodajności wyników badań lub zgodności z wymaganiami / specyfikacjami oraz na życzenie Klienta.

Rezultaty badań niższe lub wyższe niż zakresy pomiarowe metod są przedstawiane jako odpowiednio „< wartość dolnej granicy zakresu pomiarowego” lub „> wartość górnej granicy zakresu pomiarowego”. Wartości te stanowią informację o rezultatach badań. Jeśli wraz z tak przedstawionymi rezultatami badań podane są niepewności rozszerzone, dotyczą one wartości dolnej lub górnej granicy zakresu pomiarowego metody.

S – stwierdzenie zgodności z wymaganiami lub specyfikacjami odnoszące się do wyników dla parametrów wskazanych w danym wierszu, gdzie ZGODNE oznacza zgodność, a NIEZGODNE oznacza brak zgodności. Uzgodniona z Klientem zasada podejmowania decyzji i ryzyko z nią związane oraz identyfikacja, które specyfikacje, normy lub ich części są spełnione, a które nie, podane są w uwagach. W przypadku uzyskania rezultatów z badań, stwierdzenie zgodności dla rezultatów spełniających wymagania wskazane w Komunikacie PCA 353 z dnia 24.08.2021 jest realizowane w ramach opinii i interpretacji.

Wyniki odnoszą się wyłącznie do badanych próbek (pobrane lub odebrane – zgodnie z informacjami przedstawionymi w Sprawozdaniu). Zamieszczone w Sprawozdaniu informacje wyróżnione kursywą zostały przekazane przez Klienta. Laboratorium nie ponosi odpowiedzialności za te informacje. Laboratorium nie ponosi odpowiedzialności za sposób pobrania i reprezentatywność próbek przekazanych przez Klienta do badań.

Sprawozdanie bez pisemnej zgody Laboratorium nie może być powielane inaczej, jak tylko w całości. Laboratorium nie przechowuje próbek po badaniach, chyba że z Klientem ustalono inaczej

Miejsce wykonywania badań ("Lab."): Ł - Łajski, ul. Kościelna 2a, 05-119 Legionowo, L - ul. Doświadczalna 50a, 20-280 Lublin, M - ul. Fabryczna 7, 41-404 Mysłowice, P - ul. Kazimierza Tymienieckiego 34, 60-681 Poznań, PS - Pomiar In-Situ

UWAGA: Oryginalne Sprawozdania z badań są wydawane w formie elektronicznej z rozszerzeniem *.pdf, podpisane kwalifikowanym podpisem elektronicznym. W związku z tym wszystkie wydruki, o ile nie są potwierdzone za zgodność z oryginałem, są kopiami.

Uwagi:

Badana próbka spełnia wymagania wskazane powyżej jako „zgodne” w zakresie badanych parametrów.


Przy stwierdzeniu zgodności zastosowano zasadę prostej akceptacji opisaną w wytycznych dokumentu ILAC-G8-09/2019. W przypadku wyników zbliżonych do granicy tolerancji/specyfikacji ryzyko błędnej akceptacji wynosi do 50%.

Matryca A: Procedura 5 (Podłoże A) i Procedura 7 (Podłoże C – GVPC).

Granica wykrywalności: 1jtk/100ml

Suma trihalogenometanów (THM) oznacza sumę stężeń związków: trichlorometan (chloroform), bromodichlorometan, dibromochlorometan, tribromometan.

Ogólna liczba mikroorganizmów w 36±2°C – czas inkubacji 44±4h, zastosowane podłoże Agar z ekstraktem drożdżowym, posiew wgłębnym

Sporządzono dnia: 15-11-2024	Autoryzował wynik: Pracownik GBA POLSKA nr: 2120 Pracownik GBA POLSKA nr: 2246 Pracownik GBA POLSKA nr: 2255 Pracownik GBA POLSKA nr: 2261 Pracownik GBA POLSKA nr: 2359 Pracownik GBA POLSKA nr: 2656 Pracownik GBA POLSKA nr: 2681	Autoryzował Sprawozdanie: Starszy Specjalista ds. Środowiska Pracownik GBA POLSKA nr: 2089 Podpisano kwalifikowanym podpisem elektronicznym 
--	--	---

Sprawozdanie sporządzono w 1 egz.

Oryginał pdf: Zleceniodawca, kopia pdf: Archiwum w/m

Koniec Sprawozdania



LABORATORIA BADAWCZE
mikrobiologia - fizykochemia - sensoryka



GBA POLSKA Sp. z o.o.
Member of GBA GROUP
ul. Mochtyńska 65, 03-289 Warszawa

AB 1095

Sprawozdanie z badań Nr: Ł/10/12/2023/19/FM/4

Zleceniodawca: UMIĘC sp. z o.o. Sp. k.; 02-952 Warszawa (Wilanów), ul. Wiertnicza 45

Zlecenie Nr: Ł/10/12/2023/19

A - metodyka akredytowana (nr akredytacji AB 1095); referencyjna - o ile prawo tak stanowi (wynik można wykorzystać do oceny zgodności w obszarze regulowanym prawnie).

AE - metodyka akredytowana (nr akredytacji AB 1095) z zakresu elastycznego - referencyjna o ile prawo tak stanowi / równoważna do referencyjnej (wynik można wykorzystać do oceny zgodności w obszarze regulowanym prawnie).

Przedmiot badania: Wody na pływalni

Informacje dodatkowe:

- niecki basenowe, woda słodka:

- niecki dla dzieci do lat 3, woda słodka:

- niecki basenowe, woda słona:

Wartości minimalne dla redoks, pomiar elektrodą Ag/AgCl 3,5 M KCl:

750 mV gdy $6,5 \leq \text{pH} \leq 7,3$; 770 mV gdy $7,3 < \text{pH} \leq 7,6$

720 mV gdy $6,5 \leq \text{pH} \leq 7,3$; 750 mV gdy $7,3 < \text{pH} \leq 7,6$

700 mV gdy $6,5 \leq \text{pH} \leq 7,3$; 720 mV gdy $7,3 < \text{pH} \leq 7,8$

Punkt pobrania:

BB - Niecka brodzika

Data*: 05 listopada 2024

Adres pobrania:

05-870 Blonie, ul. Grodziska 1

Miejsce pobrania:

Centrum Sportu w Bloniu

Urządzenie aerzolujące:

Zainstalowane

Rodzaj wody:

słodka

Godzina pobrania:

06:56:00

Temp. próbki pobranej [°C]:

32

Pobranie próbek wg: A PB-164/P wyd. 5 z dnia 10.01.2022, A PN-ISO 19458:2007

Transport próbek: GBA POLSKA Sp. z o.o.

Pobierający:

Próbkobiorca GBA POLSKA nr: 2236

Numer próbki: 44/11/24

Ocena próbki: bez zastrzeżeń

Data rozpoczęcia badań: 05-11-2024

Data zakończenia badań: 15-11-2024

Lab.	Badany parametr	j.m.	Akr.	Metodyka badania wg	Wymagania	Wynik	U	S
Ł	Liczba Escherichia coli	jtk/100ml	AE	PN-EN ISO 9308-1:2014-12, PN-EN ISO 9308-1:2014-12/A1:2017-04	0 jtk/100ml; Rozp.MZ (Dz.U.2015.2016)	0		ZGODNE
Ł	Liczba Pseudomonas aeruginosa	jtk/100ml	AE	PN-EN ISO 16266:2009	0 jtk/100ml; Rozp.MZ (Dz.U.2015.2016)	0		ZGODNE
Ł	Ogólna liczba mikroorganizmów w $36 \pm 2^\circ\text{C}$	jtk/ml	AE	PN-EN ISO 6222:2004	≤ 100 jtk/ml; Rozp.MZ (Dz.U.2015.2016)	0		ZGODNE
Ł	Liczba Legionella sp.	jtk/100ml	AE	PN-EN ISO 11731:2017-08; PN-EN ISO 11731:2017-08/Apl:2019-12 - Matryca A: proc.5 (podłoże A - BCYE) i proc.7 (podłoże C - GVPC)	0 jtk/100ml; Rozp.MZ (Dz.U.2015.2016)	nie wykryto		ZGODNE
M	Chloroform (trichlorometan)	mg/l	AE	PN-EN ISO 10301:2002	$\leq 0,030$ mg/l; Rozp.MZ (Dz.U.2015.2016)	0,011	0,002	ZGODNE
M	Suma trihalogenometanów (THM)	mg/l	AE	PN-EN ISO 10301:2002	$\leq 0,1$ mg/l; Rozp. MZ (Dz.U. 2015.2016)	0,034	0,009	ZGODNE
M	Azotany	mg/l	A	PN-EN ISO 13395:2001	≤ 20 mg/l; Rozp.MZ (Dz.U.2015.2016)	< 0,89	0,13	ZGODNE

Lab.	Badany parametr	j.m.	Akr.	Metodyka badania wg	Wymagania	Wynik	U	S
M	Mętność	NTU	A	PN-EN ISO 7027-1:2016-09	≤ 0,50 NTU; Rozp.MZ (Dz.U.2015.2016)	0,23	0,03	ZGODNE
M	Indeks nadmanganianowy (chemiczne zapotrzebowanie tlenu - ChZT-Mn) / utlenialność	mg/l O ₂	A	PN-EN ISO 8467:2001	≤ 4,0 mg/l O ₂ ; Rozp.MZ (Dz.U.2015.2016)	< 0,50	0,05	ZGODNE
PS	Chlor wolny	mg/l	A	PB-25/P wyd. 7 z dnia 10.01.2022	od 0,70 mg/l do 1,00 mg/l; Rozp.MZ (Dz.U.2015.2016)	0,86	0,17	ZGODNE
PS	Chlor związany (stężenie chloramin)	mg/l	A	PB-25/P wyd. 7 z dnia 10.01.2022	od 0,00 mg/l do 0,30 mg/l; Rozp.MZ (Dz.U.2015.2016)	0,11	0,02	ZGODNE
PS	Potencjał utleniająco-redukujący (redoks) - Obliczenie (Eh)	mV	A	PB-247/P wyd. 4 z dnia 10.01.2022	Patrz powyżej "Informacje dodatkowe"; Rozp.MZ (Dz.U.2015.2016)	984	65	ZGODNE
PS	Potencjał utleniająco-redukujący (redoks) - Pomiar elektrodą Ag/AgCl w 3,5M KCl	mV	A	PB-247/P wyd. 4 z dnia 10.01.2022	Patrz powyżej "Informacje dodatkowe"; Rozp.MZ (Dz.U.2015.2016)	783	65	ZGODNE
PS	pH (in-situ)	-	A	PN-EN ISO 10523:2012	od 6,5 - do 7,6 -; Rozp.MZ (Dz.U.2015.2016)	7,0	0,2	ZGODNE

Data* - w zależności od sposobu pozyskania przez GBA POLSKA próbki jest datą: pobrania (gdy próbka pobierana jest wyłącznie przez pracownika GBA POLSKA) lub odbioru (gdy próbka odbierana jest od Klienta przez pracownika GBA POLSKA, dostarczana jest przez firmę kurierską bądź dostarczana osobiście przez Klienta).

U - niepewność rozszerzona pomiaru przy poziomie ufności ok. 95% i współczynniku rozszerzenia k=2, nie uwzględnia niepewności pobierania próbek, za wyjątkiem przypadków, gdy zostało to zaznaczone w uwagach. Niepewność podaje się w sytuacji, gdy ma to znaczenie dla miarodajności wyników badań lub zgodności z wymaganiami / specyfikacjami oraz na życzenie Klienta.

Rezultaty badań niższe lub wyższe niż zakresy pomiarowe metod są przedstawiane jako odpowiednio „< wartość dolnej granicy zakresu pomiarowego” lub „> wartość górnej granicy zakresu pomiarowego”. Wartości te stanowią informację o rezultatach badań. Jeśli wraz z tak przedstawionymi rezultatami badań podane są niepewności rozszerzone, dotyczą one wartości dolnej lub górnej granicy zakresu pomiarowego metody.

S – stwierdzenie zgodności z wymaganiami lub specyfikacjami odnoszące się do wyników dla parametrów wskazanych w danym wierszu, gdzie ZGODNE oznacza zgodność, a NIEZGODNE oznacza brak zgodności. Uzgodniona z Klientem zasada podejmowania decyzji i ryzyko z nią związane oraz identyfikacja, które specyfikacje, normy lub ich części są spełnione, a które nie, podane są w uwagach. W przypadku uzyskania rezultatów z badań, stwierdzenie zgodności dla rezultatów spełniających wymagania wskazane w Komunikacie PCA 353 z dnia 24.08.2021 jest realizowane w ramach opinii i interpretacji.

Wyniki odnoszą się wyłącznie do badanych próbek (pobrane lub odebrane – zgodnie z informacjami przedstawionymi w Sprawozdaniu). Zamieszczone w Sprawozdaniu informacje wyróżnione kursywą zostały przekazane przez Klienta. Laboratorium nie ponosi odpowiedzialności za te informacje. Laboratorium nie ponosi odpowiedzialności za sposób pobrania i reprezentatywność próbek przekazanych przez Klienta do badań.

Sprawozdanie bez pisemnej zgody Laboratorium nie może być powielane inaczej, jak tylko w całości. Laboratorium nie przechowuje próbek po badaniach, chyba że z Klientem ustalono inaczej

Miejsce wykonywania badań ("Lab."): Ł - Łajski, ul. Kościelna 2a, 05-119 Legionowo, L - ul. Doświadczalna 50a, 20-280 Lublin, M - ul. Fabryczna 7, 41-404 Mysłowice, P - ul. Kazimierza Tymienieckiego 34, 60-681 Poznań, PS - Pomiar In-Situ

UWAGA: Oryginalne Sprawozdania z badań są wydawane w formie elektronicznej z rozszerzeniem *.pdf, podpisane kwalifikowanym podpisem elektronicznym. W związku z tym wszystkie wydruki, o ile nie są potwierdzone za zgodność z oryginałem, są kopiami.

Uwagi:

Badana próbka spełnia wymagania wskazane powyżej jako „zgodne” w zakresie badanych parametrów.


Przy stwierdzeniu zgodności zastosowano zasadę prostej akceptacji opisaną w wytycznych dokumentu ILAC-G8-09/2019. W przypadku wyników zbliżonych do granicy tolerancji/specyfikacji ryzyko błędnej akceptacji wynosi do 50%.

Matryca A: Procedura 5 (Podłoże A) i Procedura 7 (Podłoże C – GVPC).

Granica wykrywalności: 1jtk/100ml

Suma trihalogenometanów (THM) oznacza sumę stężeń związków: trichlorometan (chloroform), bromodichlorometan, dibromochlorometan, tribromometan.

Ogólna liczba mikroorganizmów w 36±2°C – czas inkubacji 44±4h, zastosowane podłoże Agar z ekstraktem drożdżowym, posiew wgłębnym

Sporządzono dnia: 15-11-2024	Autoryzował wynik: Pracownik GBA POLSKA nr: 2120 Pracownik GBA POLSKA nr: 2246 Pracownik GBA POLSKA nr: 2255 Pracownik GBA POLSKA nr: 2261 Pracownik GBA POLSKA nr: 2359 Pracownik GBA POLSKA nr: 2656 Pracownik GBA POLSKA nr: 2681	Autoryzował Sprawozdanie: Starszy Specjalista ds. Środowiska Pracownik GBA POLSKA nr: 2089 Podpisano kwalifikowanym podpisem elektronicznym 
--	--	---

Sprawozdanie sporządzono w 1 egz.

Oryginał pdf: Zleceniodawca, kopia pdf: Archiwum w/m

Koniec Sprawozdania



LABORATORIA BADAWCZE
mikrobiologia - fizykochemia - sensoryka

GBA POLSKA Sp. z o.o.
Member of GBA GROUP
ul. Mochtyńska 65, 03-289 Warszawa



AB 1095

Sprawozdanie z badań Nr: Ł/10/12/2023/19/FM/5

Zleceniodawca: UMIĘC sp. z o.o. Sp. k.; 02-952 Warszawa (Wilanów), ul. Wiertnicza 45

Zlecenie Nr: Ł/10/12/2023/19

A - metodyka akredytowana (nr akredytacji AB 1095); referencyjna - o ile prawo tak stanowi (wynik można wykorzystać do oceny zgodności w obszarze regulowanym prawnie).

AE - metodyka akredytowana (nr akredytacji AB 1095) z zakresu elastycznego - referencyjna o ile prawo tak stanowi / równoważna do referencyjnej (wynik można wykorzystać do oceny zgodności w obszarze regulowanym prawnie).

Przedmiot badania: Wody na pływalni

Informacje dodatkowe:

- niecki basenowe, woda słodka:

- niecki dla dzieci do lat 3, woda słodka:

- niecki basenowe, woda słona:

Wartości minimalne dla redoks, pomiar elektrodą Ag/AgCl 3,5 M KCl:

750 mV gdy $6,5 \leq \text{pH} \leq 7,3$; 770 mV gdy $7,3 < \text{pH} \leq 7,6$

720 mV gdy $6,5 \leq \text{pH} \leq 7,3$; 750 mV gdy $7,3 < \text{pH} \leq 7,6$

700 mV gdy $6,5 \leq \text{pH} \leq 7,3$; 720 mV gdy $7,3 < \text{pH} \leq 7,8$

Punkt pobrania: SB - woda po SUW do niecki brodzika

Data*: 05 listopada 2024

Adres pobrania:

05-870 Blonie, ul. Grodziska 1

Miejsce pobrania:

Centrum Sportu w Bloniu

Urządzenie aerzolujące:

Brak

Rodzaj wody:

słodka

Godzina pobrania:

06:57:00

Temp. próbki pobranej [°C]:

32

Pobranie próbek wg: A PB-164/P wyd. 5 z dnia 10.01.2022, A PN-ISO 19458:2007

Transport próbek: GBA POLSKA Sp. z o.o.

Pobierający:

Próbkobiorca GBA POLSKA nr: 2236

Numer próbki: 45/11/24

Ocena próbki: bez zastrzeżeń

Data rozpoczęcia badań: 05-11-2024

Data zakończenia badań: 15-11-2024

Lab.	Badany parametr	j.m.	Akr.	Metodyka badania wg	Wymagania	Wynik	U	S
Ł	Liczba Escherichia coli	jtk/100ml	AE	PN-EN ISO 9308-1:2014-12, PN-EN ISO 9308-1:2014-12/A1:2017-04	0 jtk/100ml; Rozp.MZ (Dz.U.2015.2016)	0		ZGODNE
Ł	Liczba Pseudomonas aeruginosa	jtk/100ml	AE	PN-EN ISO 16266:2009	0 jtk/100ml; Rozp.MZ (Dz.U.2015.2016)	0		ZGODNE
Ł	Ogólna liczba mikroorganizmów w $36 \pm 2^\circ\text{C}$	jtk/ml	AE	PN-EN ISO 6222:2004	≤ 20 jtk/ml; Rozp.MZ (Dz.U.2015.2016)	0		ZGODNE
Ł	Liczba Legionella sp.	jtk/100ml	AE	PN-EN ISO 11731:2017-08; PN-EN ISO 11731:2017-08/Apl:2019-12 - Matryca A: proc.5 (podłoże A - BCYE) i proc.7 (podłoże C - GVPC)	0 jtk/100ml; Rozp.MZ (Dz.U.2015.2016)	nie wykryto		ZGODNE
M	Mętność	NTU	A	PN-EN ISO 7027-1:2016-09	$\leq 0,30$ NTU; Rozp.MZ (Dz.U.2015.2016)	0,20	0,03	ZGODNE
M	Chloroform (trichlorometan)	mg/l	AE	PN-EN ISO 10301:2002	$\leq 0,030$ mg/l; Rozp.MZ (Dz.U.2015.2016)	0,0089	0,0012	ZGODNE
M	Suma trihalogenometanów (THM)	mg/l	AE	PN-EN ISO 10301:2002	$\leq 0,1$ mg/l; Rozp. MZ (Dz.U. 2015.2016)	0,026	0,007	ZGODNE

Lab.	Badany parametr	j.m.	Akr.	Metodyka badania wg	Wymagania	Wynik	U	S
M	Azotany	mg/l	A	PN-EN ISO 13395:2001	≤ 20 mg/l; Rozp.MZ (Dz.U.2015.2016)	< 0,89	0,13	ZGODNE
PS	Chlor związany (stężenie chloramin)	mg/l	A	PB-25/P wyd. 7 z dnia 10.01.2022	od 0,00 mg/l do 0,20 mg/l; Rozp.MZ (Dz.U.2015.2016)	0,08	0,02	ZGODNE
PS	pH (in-situ)	-	A	PN-EN ISO 10523:2012	od 6,5 - do 7,6 -; Rozp.MZ (Dz.U.2015.2016)	7,0	0,2	ZGODNE

Data* - w zależności od sposobu pozyskania przez GBA POLSKA próbki jest data: pobrania (gdy próbka pobierana jest wyłącznie przez pracownika GBA POLSKA) lub odbioru (gdy próbka odbierana jest od Klienta przez pracownika GBA POLSKA, dostarczana jest przez firmę kurierską bądź dostarczana osobiście przez Klienta).

U - niepewność rozszerzona pomiaru przy poziomie ufności ok. 95% i współczynniku rozszerzenia k=2, nie uwzględnia niepewności pobierania próbek, za wyjątkiem przypadków, gdy zostało to zaznaczone w uwagach. Niepewność podaje się w sytuacji, gdy ma to znaczenie dla miarodajności wyników badań lub zgodności z wymaganiami / specyfikacjami oraz na życzenie Klienta.

Rezultaty badań niższe lub wyższe niż zakresy pomiarowe metod są przedstawiane jako odpowiednio „< wartość dolnej granicy zakresu pomiarowego” lub „> wartość górnej granicy zakresu pomiarowego”. Wartości te stanowią informację o rezultatach badań. Jeśli wraz z tak przedstawionymi rezultatami badań podane są niepewności rozszerzone, dotyczą one wartości dolnej lub górnej granicy zakresu pomiarowego metody.

S – stwierdzenie zgodności z wymaganiami lub specyfikacjami odnoszące się do wyników dla parametrów wskazanych w danym wierszu, gdzie ZGODNE oznacza zgodność, a NIEZGODNE oznacza brak zgodności.

Uzgodniona z Klientem zasada podejmowania decyzji i ryzyko z nią związane oraz identyfikacja, które specyfikacje, normy lub ich części są spełnione, a które nie, podane są w uwagach. W przypadku uzyskania rezultatów z badań, stwierdzenie zgodności dla rezultatów spełniających wymagania wskazane w Komunikacie PCA 353 z dnia 24.08.2021 jest realizowane w ramach opinii i interpretacji.

Wyniki odnoszą się wyłącznie do badanych próbek (pobranych lub odebranych – zgodnie z informacjami przedstawionymi w Sprawozdaniu).

Zamieszczone w Sprawozdaniu informacje wyróżnione kursywą zostały przekazane przez Klienta. Laboratorium nie ponosi odpowiedzialności za te informacje. Laboratorium nie ponosi odpowiedzialności za sposób pobrania i reprezentatywność próbek przekazanych przez Klienta do badań.

Sprawozdanie bez pisemnej zgody Laboratorium nie może być powielane inaczej, jak tylko w całości.

Laboratorium nie przechowuje próbek po badaniach, chyba że z Klientem ustalono inaczej

Miejsce wykonywania badań ("Lab."): Ł - Łąjski, ul. Kościelna 2a, 05-119 Legionowo, L - ul. Doświadczalna 50a, 20-280 Lublin, M - ul. Fabryczna 7, 41-404 Mysłowice, P - ul. Kazimierza Tymienieckiego 34, 60-681 Poznań, PS - Pomiar In-Situ

UWAGA: Oryginalne Sprawozdania z badań są wydawane w formie elektronicznej z rozszerzeniem *.pdf, podpisane kwalifikowanym podpisem elektronicznym. W związku z tym wszystkie wydruki, o ile nie są potwierdzone za zgodność z oryginałem, są kopiami.

Uwagi:

Badana próbka spełnia wymagania wskazane powyżej jako „zgodne” w zakresie badanych parametrów.


Przy stwierdzeniu zgodności zastosowano zasadę prostej akceptacji opisaną w wytycznych dokumentu ILAC-G8-09/2019. W przypadku wyników zbliżonych do granicy tolerancji/specyfikacji ryzyko błędnej akceptacji wynosi do 50%.

Matryca A: Procedura 5 (Podłoże A) i Procedura 7 (Podłoże C – GVPC).

Granica wykrywalności: 1jtk/100ml

Suma trihalogenometanów (THM) oznacza sumę stężeń związków: trichlorometan (chloroform), bromodichlorometan, dibromochlorometan, tribromometan.

Ogólna liczba mikroorganizmów w 36±2°C – czas inkubacji 44±4h, zastosowane podłoże Agar z ekstraktem drożdżowym, posiew węgłny

Sporządzono dnia: 15-11-2024	Autoryzował wynik: Pracownik GBA POLSKA nr: 2120 Pracownik GBA POLSKA nr: 2246 Pracownik GBA POLSKA nr: 2255 Pracownik GBA POLSKA nr: 2261 Pracownik GBA POLSKA nr: 2359 Pracownik GBA POLSKA nr: 2656	Autoryzował Sprawozdanie: Starszy Specjalista ds. Środowiska Pracownik GBA POLSKA nr: 2089 
--	---	--

Sprawozdanie sporządzono w 1 egz.

Oryginal pdf: Zleceniodawca, kopia pdf: Archiwum w/m

Koniec Sprawozdania



LABORATORIA BADAWCZE
mikrobiologia - fizykochemia - sensoryka



GBA POLSKA Sp. z o.o.
Member of GBA GROUP
ul. Mochtyńska 65, 03-289 Warszawa

AB 1095

Sprawozdanie z badań Nr: Ł/10/12/2023/19/FM/6

Zleceniodawca: UMIĘC sp. z o.o. Sp. k.; 02-952 Warszawa (Wilanów), ul. Wiertnicza 45

Zlecenie Nr: Ł/10/12/2023/19

A - metodyka akredytowana (nr akredytacji AB 1095); referencyjna - o ile prawo tak stanowi (wynik można wykorzystać do oceny zgodności w obszarze regulowanym prawnie).

AE - metodyka akredytowana (nr akredytacji AB 1095) z zakresu elastycznego - referencyjna o ile prawo tak stanowi / równoważna do referencyjnej (wynik można wykorzystać do oceny zgodności w obszarze regulowanym prawnie).

Przedmiot badania: Wody na pływalni

Informacje dodatkowe: Wartości minimalne dla redoks, pomiar elektrodą Ag/AgCl 3,5 M KCl:

- niecki basenowe, woda słodka: 750 mV gdy $6,5 \leq \text{pH} \leq 7,3$; 770 mV gdy $7,3 < \text{pH} \leq 7,6$

- niecki dla dzieci do lat 3, woda słodka: 720 mV gdy $6,5 \leq \text{pH} \leq 7,3$; 750 mV gdy $7,3 < \text{pH} \leq 7,6$

- niecki basenowe, woda słona: 700 mV gdy $6,5 \leq \text{pH} \leq 7,3$; 720 mV gdy $7,3 < \text{pH} \leq 7,8$

Punkt pobrania: BRM - Niecka rekreacyjna mała

Data*: 05 listopada 2024

Adres pobrania: 05-870 Blonie, ul. Grodziska 1

Miejsce pobrania: Centrum Sportu w Bloniu

Urządzenie aerzolujące: Zainstalowane

Rodzaj wody: słodka

Godzina pobrania: 06:57:00

Temp. próbki pobranej [°C]: 32

Pobranie próbek wg: A PB-164/P wyd. 5 z dnia 10.01.2022, A PN-ISO 19458:2007

Pobierający: Próbkobiorca GBA POLSKA nr: 2236

Transport próbek: GBA POLSKA Sp. z o.o.

Numer próbki: 46/11/24

Ocena próbki: bez zastrzeżeń

Data rozpoczęcia badań: 05-11-2024

Data zakończenia badań: 15-11-2024

Lab.	Badany parametr	j.m.	Akr.	Metodyka badania wg	Wymagania	Wynik	U	S
Ł	Liczba Escherichia coli	jtk/100ml	AE	PN-EN ISO 9308-1:2014-12, PN-EN ISO 9308-1:2014-12/A1:2017-04	0 jtk/100ml; Rozp.MZ (Dz.U.2015.2016)	0		ZGODNE
Ł	Liczba Pseudomonas aeruginosa	jtk/100ml	AE	PN-EN ISO 16266:2009	0 jtk/100ml; Rozp.MZ (Dz.U.2015.2016)	0		ZGODNE
Ł	Ogólna liczba mikroorganizmów w $36 \pm 2^\circ\text{C}$	jtk/ml	AE	PN-EN ISO 6222:2004	≤ 100 jtk/ml; Rozp.MZ (Dz.U.2015.2016)	0		ZGODNE
Ł	Liczba Legionella sp.	jtk/100ml	AE	PN-EN ISO 11731:2017-08; PN-EN ISO 11731:2017-08/Apl:2019-12 - Matryca A: proc.5 (podłoże A - BCYE) i proc.7 (podłoże C - GVPC)	0 jtk/100ml; Rozp.MZ (Dz.U.2015.2016)	nie wykryto		ZGODNE
M	Chloroform (trichlorometan)	mg/l	AE	PN-EN ISO 10301:2002	$\leq 0,030$ mg/l; Rozp.MZ (Dz.U.2015.2016)	0,0045	0,0006	ZGODNE
M	Suma trihalogenometanów (THM)	mg/l	AE	PN-EN ISO 10301:2002	$\leq 0,1$ mg/l; Rozp. MZ (Dz.U. 2015.2016)	0,0094	0,0024	ZGODNE
M	Azotany	mg/l	A	PN-EN ISO 13395:2001	≤ 20 mg/l; Rozp.MZ (Dz.U.2015.2016)	< 0,89	0,13	ZGODNE

Lab.	Badany parametr	j.m.	Akr.	Metodyka badania wg	Wymagania	Wynik	U	S
M	Mętność	NTU	A	PN-EN ISO 7027-1:2016-09	≤ 0,50 NTU; Rozp.MZ (Dz.U.2015.2016)	0,21	0,03	ZGODNE
M	Indeks nadmanganianowy (chemiczne zapotrzebowanie tlenu - ChZT-Mn) / utlenialność	mg/l O ₂	A	PN-EN ISO 8467:2001	≤ 4,0 mg/l O ₂ ; Rozp.MZ (Dz.U.2015.2016)	< 0,50	0,05	ZGODNE
PS	Chlor wolny	mg/l	A	PB-25/P wyd. 7 z dnia 10.01.2022	od 0,70 mg/l do 1,00 mg/l; Rozp.MZ (Dz.U.2015.2016)	0,53	0,11	NIEZGODNE
PS	Chlor związany (stężenie chloramin)	mg/l	A	PB-25/P wyd. 7 z dnia 10.01.2022	od 0,00 mg/l do 0,30 mg/l; Rozp.MZ (Dz.U.2015.2016)	0,13	0,03	ZGODNE
PS	Potencjał utleniająco-redukujący (redoks) - Obliczenie (Eh)	mV	A	PB-247/P wyd. 4 z dnia 10.01.2022	Patrz powyżej "Informacje dodatkowe"; Rozp.MZ (Dz.U.2015.2016)	987	65	ZGODNE
PS	Potencjał utleniająco-redukujący (redoks) - Pomiar elektrodą Ag/AgCl w 3,5M KCl	mV	A	PB-247/P wyd. 4 z dnia 10.01.2022	Patrz powyżej "Informacje dodatkowe"; Rozp.MZ (Dz.U.2015.2016)	786	65	ZGODNE
PS	pH (in-situ)	-	A	PN-EN ISO 10523:2012	od 6,5 - do 7,6 -; Rozp.MZ (Dz.U.2015.2016)	7,0	0,2	ZGODNE

Data* - w zależności od sposobu pozyskania przez GBA POLSKA próbki jest datą: pobrania (gdy próbka pobierana jest wyłącznie przez pracownika GBA POLSKA) lub odbioru (gdy próbka odbierana jest od Klienta przez pracownika GBA POLSKA, dostarczana jest przez firmę kurierską bądź dostarczana osobiście przez Klienta).

U - niepewność rozszerzona pomiaru przy poziomie ufności ok. 95% i współczynniku rozszerzenia k=2, nie uwzględnia niepewności pobierania próbek, za wyjątkiem przypadków, gdy zostało to zaznaczone w uwagach. Niepewność podaje się w sytuacji, gdy ma to znaczenie dla miarodajności wyników badań lub zgodności z wymaganiami / specyfikacjami oraz na życzenie Klienta.

Rezultaty badań niższe lub wyższe niż zakresy pomiarowe metod są przedstawiane jako odpowiednio „< wartość dolnej granicy zakresu pomiarowego” lub „> wartość górnej granicy zakresu pomiarowego”. Wartości te stanowią informację o rezultatach badań. Jeśli wraz z tak przedstawionymi rezultatami badań podane są niepewności rozszerzone, dotyczą one wartości dolnej lub górnej granicy zakresu pomiarowego metody.

S – stwierdzenie zgodności z wymaganiami lub specyfikacjami odnoszące się do wyników dla parametrów wskazanych w danym wierszu, gdzie ZGODNE oznacza zgodność, a NIEZGODNE oznacza brak zgodności. Uzgodniona z Klientem zasada podejmowania decyzji i ryzyko z nią związane oraz identyfikacja, które specyfikacje, normy lub ich części są spełnione, a które nie, podane są w uwagach. W przypadku uzyskania rezultatów z badań, stwierdzenie zgodności dla rezultatów spełniających wymagania wskazane w Komunikacie PCA 353 z dnia 24.08.2021 jest realizowane w ramach opinii i interpretacji.

Wyniki odnoszą się wyłącznie do badanych próbek (pobrane lub odebrane – zgodnie z informacjami przedstawionymi w Sprawozdaniu). Zamieszczone w Sprawozdaniu informacje wyróżnione kursywą zostały przekazane przez Klienta. Laboratorium nie ponosi odpowiedzialności za te informacje. Laboratorium nie ponosi odpowiedzialności za sposób pobrania i reprezentatywność próbek przekazanych przez Klienta do badań.

Sprawozdanie bez pisemnej zgody Laboratorium nie może być powielane inaczej, jak tylko w całości. Laboratorium nie przechowuje próbek po badaniach, chyba że z Klientem ustalono inaczej

Miejsce wykonywania badań ("Lab."): Ł - Łajski, ul. Kościelna 2a, 05-119 Legionowo, L - ul. Doświadczalna 50a, 20-280 Lublin, M - ul. Fabryczna 7, 41-404 Mysłowice, P - ul. Kazimierza Tymienieckiego 34, 60-681 Poznań, PS - Pomiar In-Situ

UWAGA: Oryginalne Sprawozdania z badań są wydawane w formie elektronicznej z rozszerzeniem *.pdf, podpisane kwalifikowanym podpisem elektronicznym. W związku z tym wszystkie wydruki, o ile nie są potwierdzone za zgodność z oryginałem, są kopiami.

Uwagi:

Badana próbka spełnia wymagania wskazane powyżej jako „zgodne” w zakresie badanych parametrów.

Badana próbka nie spełnia wymagań wskazanych powyżej jako „niezgodne” w zakresie badanych parametrów.


Przy stwierdzeniu zgodności zastosowano zasadę prostej akceptacji opisaną w wytycznych dokumentu ILAC-G8-09/2019. W przypadku wyników zbliżonych do granicy tolerancji/specyfikacji ryzyko błędnej akceptacji/odrzućcia wynosi do 50%.

Matryca A: Procedura 5 (Podłoże A) i Procedura 7 (Podłoże C – GVPC).

Granica wykrywalności: 1jtk/100ml

Suma trihalogenometanów (THM) oznacza sumę stężeń związków: trichlorometan (chloroform), bromodichlorometan, dibromochlorometan, tribromometan.

Opólna liczba mikroorganizmów w 36±2°C – czas inkubacji 44±4h, zastosowane podłoże Agar z ekstraktem drożdżowym, posiew wgłębny

Sporządzono dnia: 15-11-2024	Autoryzował wynik: Pracownik GBA POLSKA nr: 2120 Pracownik GBA POLSKA nr: 2246 Pracownik GBA POLSKA nr: 2255 Pracownik GBA POLSKA nr: 2261 Pracownik GBA POLSKA nr: 2359 Pracownik GBA POLSKA nr: 2656 Pracownik GBA POLSKA nr: 2681	Autoryzował Sprawozdanie: Starszy Specjalista ds. Środowiska Pracownik GBA POLSKA nr: 2089 Podpisano kwalifikowanym podpisem elektronicznym 
--	--	---

Sprawozdanie sporządzono w 1 egz.

Oryginał pdf: Zleceniodawca, kopia pdf: Archiwum w/m

Koniec Sprawozdania



LABORATORIA BADAWCZE
mikrobiologia - fizykochemia - sensoryka



GBA POLSKA Sp. z o.o.
Member of GBA GROUP
ul. Mochtyńska 65, 03-289 Warszawa

AB 1095

Sprawozdanie z badań Nr: Ł/10/12/2023/19/FM/7

Zleceniodawca: UMIĘC sp. z o.o. Sp. k.; 02-952 Warszawa (Wilanów), ul. Wiertnicza 45

Zlecenie Nr: Ł/10/12/2023/19

A - metodyka akredytowana (nr akredytacji AB 1095); referencyjna - o ile prawo tak stanowi (wynik można wykorzystać do oceny zgodności w obszarze regulowanym prawnie).

AE - metodyka akredytowana (nr akredytacji AB 1095) z zakresu elastycznego - referencyjna o ile prawo tak stanowi / równoważna do referencyjnej (wynik można wykorzystać do oceny zgodności w obszarze regulowanym prawnie).

Przedmiot badania: **Wody na pływalni**

Informacje dodatkowe:

- niecki basenowe, woda słodka:

- niecki dla dzieci do lat 3, woda słodka:

- niecki basenowe, woda słona:

Wartości minimalne dla redoks, pomiar elektrodą Ag/AgCl 3,5 M KCl:

750 mV gdy $6,5 \leq \text{pH} \leq 7,3$; 770 mV gdy $7,3 < \text{pH} \leq 7,6$

720 mV gdy $6,5 \leq \text{pH} \leq 7,3$; 750 mV gdy $7,3 < \text{pH} \leq 7,6$

700 mV gdy $6,5 \leq \text{pH} \leq 7,3$; 720 mV gdy $7,3 < \text{pH} \leq 7,8$

Punkt pobrania: **WH1 - Niecka Jacuzzi 1, bliżej niecki rekreacyjnej**

Data*: 05 listopada 2024

Adres pobrania:

05-870 Blonie, ul. Grodziska 1

Miejsce pobrania:

Centrum Sportu w Bloniu

Urządzenie aerzolujące:

Zainstalowane

Rodzaj wody:

słodka

Godzina pobrania:

06:58:00

Temp. próbki pobranej [°C]:

36

Pobranie próbek wg: A PB-164/P wyd. 5 z dnia 10.01.2022, A PN-ISO 19458:2007

Pobierający: Próbkobiorca GBA POLSKA nr: 2236

Transport próbek: GBA POLSKA Sp. z o.o.

Numer próbki: 47/11/24

Ocena próbki: bez zastrzeżeń

Data rozpoczęcia badań: 05-11-2024

Data zakończenia badań: 15-11-2024

Lab.	Badany parametr	j.m.	Akr.	Metodyka badania wg	Wymagania	Wynik	U	S
Ł	Liczba Escherichia coli	jtk/100ml	AE	PN-EN ISO 9308-1:2014-12, PN-EN ISO 9308-1:2014-12/A1:2017-04	0 jtk/100ml; Rozp.MZ (Dz.U.2015.2016)	0		ZGODNE
Ł	Liczba Pseudomonas aeruginosa	jtk/100ml	AE	PN-EN ISO 16266:2009	0 jtk/100ml; Rozp.MZ (Dz.U.2015.2016)	0		ZGODNE
Ł	Ogólna liczba mikroorganizmów w $36 \pm 2^\circ\text{C}$	jtk/ml	AE	PN-EN ISO 6222:2004	≤ 100 jtk/ml; Rozp.MZ (Dz.U.2015.2016)	0		ZGODNE
Ł	Liczba Legionella sp.	jtk/100ml	AE	PN-EN ISO 11731:2017-08; PN-EN ISO 11731:2017-08/Apl:2019-12 - Matryca A: proc.5 (podłoże A - BCYE) i proc.7 (podłoże C - GVPC)	0 jtk/100ml; Rozp.MZ (Dz.U.2015.2016)	nie wykryto		ZGODNE
M	Chloroform (trichlorometan)	mg/l	AE	PN-EN ISO 10301:2002	$\leq 0,030$ mg/l; Rozp.MZ (Dz.U.2015.2016)	0,010	0,001	ZGODNE
M	Suma trihalogenometanów (THM)	mg/l	AE	PN-EN ISO 10301:2002	$\leq 0,1$ mg/l; Rozp. MZ (Dz.U. 2015.2016)	0,029	0,007	ZGODNE
M	Azotany	mg/l	A	PN-EN ISO 13395:2001	≤ 20 mg/l; Rozp.MZ (Dz.U.2015.2016)	< 0,89	0,13	ZGODNE

Lab.	Badany parametr	j.m.	Akr.	Metodyka badania wg	Wymagania	Wynik	U	S
M	Mętność	NTU	A	PN-EN ISO 7027-1:2016-09	≤ 0,50 NTU; Rozp.MZ (Dz.U.2015.2016)	0,20	0,03	ZGODNE
M	Indeks nadmanganianowy (chemiczne zapotrzebowanie tlenu - ChZT-Mn) / utlenialność	mg/l O ₂	A	PN-EN ISO 8467:2001	≤ 4,0 mg/l O ₂ ; Rozp.MZ (Dz.U.2015.2016)	< 0,50	0,05	ZGODNE
PS	Chlor wolny	mg/l	A	PB-25/P wyd. 7 z dnia 10.01.2022	od 0,70 mg/l do 1,00 mg/l; Rozp.MZ (Dz.U.2015.2016)	0,88	0,18	ZGODNE
PS	Chlor związany (stężenie chloramin)	mg/l	A	PB-25/P wyd. 7 z dnia 10.01.2022	od 0,00 mg/l do 0,30 mg/l; Rozp.MZ (Dz.U.2015.2016)	0,10	0,02	ZGODNE
PS	Potencjał utleniająco-redukujący (redoks) - Obliczenie (Eh)	mV	A	PB-247/P wyd. 4 z dnia 10.01.2022	Patrz powyżej "Informacje dodatkowe"; Rozp.MZ (Dz.U.2015.2016)	987	65	ZGODNE
PS	Potencjał utleniająco-redukujący (redoks) - Pomiar elektrodą Ag/AgCl w 3,5M KCl	mV	A	PB-247/P wyd. 4 z dnia 10.01.2022	Patrz powyżej "Informacje dodatkowe"; Rozp.MZ (Dz.U.2015.2016)	786	65	ZGODNE
PS	pH (in-situ)	-	A	PN-EN ISO 10523:2012	od 6,5 - do 7,6 -; Rozp.MZ (Dz.U.2015.2016)	7,0	0,2	ZGODNE

Data* - w zależności od sposobu pozyskania przez GBA POLSKA próbki jest datą: pobrania (gdy próbka pobierana jest wyłącznie przez pracownika GBA POLSKA) lub odbioru (gdy próbka odbierana jest od Klienta przez pracownika GBA POLSKA, dostarczana jest przez firmę kurierską bądź dostarczana osobiście przez Klienta).

U - niepewność rozszerzona pomiaru przy poziomie ufności ok. 95% i współczynniku rozszerzenia k=2, nie uwzględnia niepewności pobierania próbek, za wyjątkiem przypadków, gdy zostało to zaznaczone w uwagach. Niepewność podaje się w sytuacji, gdy ma to znaczenie dla miarodajności wyników badań lub zgodności z wymaganiami / specyfikacjami oraz na życzenie Klienta.

Rezultaty badań niższe lub wyższe niż zakresy pomiarowe metod są przedstawiane jako odpowiednio „< wartość dolnej granicy zakresu pomiarowego” lub „> wartość górnej granicy zakresu pomiarowego”. Wartości te stanowią informację o rezultatach badań. Jeśli wraz z tak przedstawionymi rezultatami badań podane są niepewności rozszerzone, dotyczą one wartości dolnej lub górnej granicy zakresu pomiarowego metody.

S – stwierdzenie zgodności z wymaganiami lub specyfikacjami odnoszące się do wyników dla parametrów wskazanych w danym wierszu, gdzie ZGODNE oznacza zgodność, a NIEZGODNE oznacza brak zgodności. Uzgodniona z Klientem zasada podejmowania decyzji i ryzyko z nią związane oraz identyfikacja, które specyfikacje, normy lub ich części są spełnione, a które nie, podane są w uwagach. W przypadku uzyskania rezultatów z badań, stwierdzenie zgodności dla rezultatów spełniających wymagania wskazane w Komunikacie PCA 353 z dnia 24.08.2021 jest realizowane w ramach opinii i interpretacji.

Wyniki odnoszą się wyłącznie do badanych próbek (pobrane lub odebrane – zgodnie z informacjami przedstawionymi w Sprawozdaniu). Zamieszczone w Sprawozdaniu informacje wyróżnione kursywą zostały przekazane przez Klienta. Laboratorium nie ponosi odpowiedzialności za te informacje. Laboratorium nie ponosi odpowiedzialności za sposób pobrania i reprezentatywność próbek przekazanych przez Klienta do badań.

Sprawozdanie bez pisemnej zgody Laboratorium nie może być powielane inaczej, jak tylko w całości. Laboratorium nie przechowuje próbek po badaniach, chyba że z Klientem ustalono inaczej

Miejsce wykonywania badań ("Lab."): Ł - Łajski, ul. Kościelna 2a, 05-119 Legionowo, L - ul. Doświadczalna 50a, 20-280 Lublin, M - ul. Fabryczna 7, 41-404 Mysłowice, P - ul. Kazimierza Tymienieckiego 34, 60-681 Poznań, PS - Pomiar In-Situ

UWAGA: Oryginalne Sprawozdania z badań są wydawane w formie elektronicznej z rozszerzeniem *.pdf, podpisane kwalifikowanym podpisem elektronicznym. W związku z tym wszystkie wydruki, o ile nie są potwierdzone za zgodność z oryginałem, są kopiami.

Uwagi:

Badana próbka spełnia wymagania wskazane powyżej jako „zgodne” w zakresie badanych parametrów.


Przy stwierdzeniu zgodności zastosowano zasadę prostej akceptacji opisaną w wytycznych dokumentu ILAC-G8-09/2019. W przypadku wyników zbliżonych do granicy tolerancji/specyfikacji ryzyko błędnej akceptacji wynosi do 50%.

Matryca A: Procedura 5 (Podłoże A) i Procedura 7 (Podłoże C – GVPC).

Granica wykrywalności: 1jtk/100ml

Suma trihalogenometanów (THM) oznacza sumę stężeń związków: trichlorometan (chloroform), bromodichlorometan, dibromochlorometan, tribromometan.

Ogólna liczba mikroorganizmów w 36±2°C – czas inkubacji 44±4h, zastosowane podłoże Agar z ekstraktem drożdżowym, posiew wgłębnym

Sporządzono dnia: 15-11-2024	Autoryzował wynik: Pracownik GBA POLSKA nr: 2120 Pracownik GBA POLSKA nr: 2246 Pracownik GBA POLSKA nr: 2255 Pracownik GBA POLSKA nr: 2261 Pracownik GBA POLSKA nr: 2359 Pracownik GBA POLSKA nr: 2656 Pracownik GBA POLSKA nr: 2681	Autoryzował Sprawozdanie: Starszy Specjalista ds. Środowiska Podpisano kwalifikowanym podpisem elektronicznym  Pracownik GBA POLSKA nr: 2089
--	--	--

Sprawozdanie sporządzono w 1 egz.

Oryginał pdf: Zleceniodawca, kopia pdf: Archiwum w/m

Koniec Sprawozdania



LABORATORIA BADAWCZE
mikrobiologia - fizykochemia - sensoryka



GBA POLSKA Sp. z o.o.
Member of GBA GROUP
ul. Mochtyńska 65, 03-289 Warszawa

AB 1095

Sprawozdanie z badań Nr: Ł/10/12/2023/19/FM/8

Zleceniodawca: UMIĘC sp. z o.o. Sp. k.; 02-952 Warszawa (Wilanów), ul. Wiertnicza 45

Zlecenie Nr: Ł/10/12/2023/19

A - metodyka akredytowana (nr akredytacji AB 1095); referencyjna - o ile prawo tak stanowi (wynik można wykorzystać do oceny zgodności w obszarze regulowanym prawnie).

AE - metodyka akredytowana (nr akredytacji AB 1095) z zakresu elastycznego - referencyjna o ile prawo tak stanowi / równoważna do referencyjnej (wynik można wykorzystać do oceny zgodności w obszarze regulowanym prawnie).

Przedmiot badania: Wody na pływalni

Informacje dodatkowe:

- niecki basenowe, woda słodka:

- niecki dla dzieci do lat 3, woda słodka:

- niecki basenowe, woda słona:

Wartości minimalne dla redoks, pomiar elektrodą Ag/AgCl 3,5 M KCl:

750 mV gdy $6,5 \leq \text{pH} \leq 7,3$; 770 mV gdy $7,3 < \text{pH} \leq 7,6$

720 mV gdy $6,5 \leq \text{pH} \leq 7,3$; 750 mV gdy $7,3 < \text{pH} \leq 7,6$

700 mV gdy $6,5 \leq \text{pH} \leq 7,3$; 720 mV gdy $7,3 < \text{pH} \leq 7,8$

Punkt pobrania: WH2 - Niecka Jacuzzi 2, od strony szyb

Data*: 05 listopada 2024

Adres pobrania:

05-870 Blonie, ul. Grodziska 1

Miejsce pobrania:

Centrum Sportu w Bloniu

Urządzenie aerzolujące:

Zainstalowane

Rodzaj wody:

słodka

Godzina pobrania:

06:59:00

Temp. próbki pobranej [°C]:

36

Pobranie próbek wg: A PB-164/P wyd. 5 z dnia 10.01.2022, A PN-ISO 19458:2007

Pobierający: Próbkobiorca GBA POLSKA nr: 2236

Transport próbek: GBA POLSKA Sp. z o.o.

Numer próbki: 48/11/24

Ocena próbki: bez zastrzeżeń

Data rozpoczęcia badań: 05-11-2024

Data zakończenia badań: 15-11-2024

Lab.	Badany parametr	j.m.	Akr.	Metodyka badania wg	Wymagania	Wynik	U	S
Ł	Liczba Escherichia coli	jtk/100ml	AE	PN-EN ISO 9308-1:2014-12, PN-EN ISO 9308-1:2014-12/A1:2017-04	0 jtk/100ml; Rozp.MZ (Dz.U.2015.2016)	0		ZGODNE
Ł	Liczba Pseudomonas aeruginosa	jtk/100ml	AE	PN-EN ISO 16266:2009	0 jtk/100ml; Rozp.MZ (Dz.U.2015.2016)	0		ZGODNE
Ł	Ogólna liczba mikroorganizmów w $36 \pm 2^\circ\text{C}$	jtk/ml	AE	PN-EN ISO 6222:2004	≤ 100 jtk/ml; Rozp.MZ (Dz.U.2015.2016)	0		ZGODNE
Ł	Liczba Legionella sp.	jtk/100ml	AE	PN-EN ISO 11731:2017-08; PN-EN ISO 11731:2017-08/Apl:2019-12 - Matryca A: proc.5 (podłoże A - BCYE) i proc.7 (podłoże C - GVPC)	0 jtk/100ml; Rozp.MZ (Dz.U.2015.2016)	nie wykryto		ZGODNE
M	Chloroform (trichlorometan)	mg/l	AE	PN-EN ISO 10301:2002	$\leq 0,030$ mg/l; Rozp.MZ (Dz.U.2015.2016)	0,012	0,002	ZGODNE
M	Suma trihalogenometanów (THM)	mg/l	AE	PN-EN ISO 10301:2002	$\leq 0,1$ mg/l; Rozp. MZ (Dz.U. 2015.2016)	0,036	0,009	ZGODNE
M	Azotany	mg/l	A	PN-EN ISO 13395:2001	≤ 20 mg/l; Rozp.MZ (Dz.U.2015.2016)	< 0,89	0,13	ZGODNE

Lab.	Badany parametr	j.m.	Akr.	Metodyka badania wg	Wymagania	Wynik	U	S
M	Mętność	NTU	A	PN-EN ISO 7027-1:2016-09	≤ 0,50 NTU; Rozp.MZ (Dz.U.2015.2016)	0,19	0,03	ZGODNE
M	Indeks nadmanganianowy (chemiczne zapotrzebowanie tlenu - ChZT-Mn) / utlenialność	mg/l O ₂	A	PN-EN ISO 8467:2001	≤ 4,0 mg/l O ₂ ; Rozp.MZ (Dz.U.2015.2016)	< 0,50	0,05	ZGODNE
PS	Chlor wolny	mg/l	A	PB-25/P wyd. 7 z dnia 10.01.2022	od 0,70 mg/l do 1,00 mg/l; Rozp.MZ (Dz.U.2015.2016)	0,89	0,18	ZGODNE
PS	Chlor związany (stężenie chloramin)	mg/l	A	PB-25/P wyd. 7 z dnia 10.01.2022	od 0,00 mg/l do 0,30 mg/l; Rozp.MZ (Dz.U.2015.2016)	0,11	0,02	ZGODNE
PS	Potencjał utleniająco-redukujący (redoks) - Obliczenie (Eh)	mV	A	PB-247/P wyd. 4 z dnia 10.01.2022	Patrz powyżej "Informacje dodatkowe"; Rozp.MZ (Dz.U.2015.2016)	967	65	ZGODNE
PS	Potencjał utleniająco-redukujący (redoks) - Pomiar elektrodą Ag/AgCl w 3,5M KCl	mV	A	PB-247/P wyd. 4 z dnia 10.01.2022	Patrz powyżej "Informacje dodatkowe"; Rozp.MZ (Dz.U.2015.2016)	766	65	ZGODNE
PS	pH (in-situ)	-	A	PN-EN ISO 10523:2012	od 6,5 - do 7,6 -; Rozp.MZ (Dz.U.2015.2016)	7,0	0,2	ZGODNE

Data* - w zależności od sposobu pozyskania przez GBA POLSKA próbki jest data: pobrania (gdy próbka pobierana jest wyłącznie przez pracownika GBA POLSKA) lub odbioru (gdy próbka odbierana jest od Klienta przez pracownika GBA POLSKA, dostarczana jest przez firmę kurierską bądź dostarczana osobiście przez Klienta).

U - niepewność rozszerzona pomiaru przy poziomie ufności ok. 95% i współczynniku rozszerzenia k=2, nie uwzględnia niepewności pobierania próbek, za wyjątkiem przypadków, gdy zostało to zaznaczone w uwagach. Niepewność podaje się w sytuacji, gdy ma to znaczenie dla miarodajności wyników badań lub zgodności z wymaganiami / specyfikacjami oraz na życzenie Klienta.

Rezultaty badań niższe lub wyższe niż zakresy pomiarowe metod są przedstawiane jako odpowiednio „< wartość dolnej granicy zakresu pomiarowego” lub „> wartość górnej granicy zakresu pomiarowego”. Wartości te stanowią informację o rezultatach badań. Jeśli wraz z tak przedstawionymi rezultatami badań podane są niepewności rozszerzone, dotyczą one wartości dolnej lub górnej granicy zakresu pomiarowego metody.

S – stwierdzenie zgodności z wymaganiami lub specyfikacjami odnoszące się do wyników dla parametrów wskazanych w danym wierszu, gdzie ZGODNE oznacza zgodność, a NIEZGODNE oznacza brak zgodności.

Uzgodniona z Klientem zasada podejmowania decyzji i ryzyko z nią związane oraz identyfikacja, które specyfikacje, normy lub ich części są spełnione, a które nie, podane są w uwagach. W przypadku uzyskania rezultatów z badań, stwierdzenie zgodności dla rezultatów spełniających wymagania wskazane w Komunikacie PCA 353 z dnia 24.08.2021 jest realizowane w ramach opinii i interpretacji.

Wyniki odnoszą się wyłącznie do badanych próbek (pobrane lub odebrane – zgodnie z informacjami przedstawionymi w Sprawozdaniu).

Zamieszczone w Sprawozdaniu informacje wyróżnione kursywą zostały przekazane przez Klienta. Laboratorium nie ponosi odpowiedzialności za te informacje. Laboratorium nie ponosi odpowiedzialności za sposób pobrania i reprezentatywność próbek przekazanych przez Klienta do badań.

Sprawozdanie bez pisemnej zgody Laboratorium nie może być powielane inaczej, jak tylko w całości.

Laboratorium nie przechowuje próbek po badaniach, chyba że z Klientem ustalono inaczej

Miejsce wykonywania badań ("Lab."): Ł - Łajski, ul. Kościelna 2a, 05-119 Legionowo, L - ul. Doświadczalna 50a, 20-280 Lublin, M - ul. Fabryczna 7, 41-404 Mysłowice, P - ul. Kazimierza Tymienieckiego 34, 60-681 Poznań, PS - Pomiar In-Situ

UWAGA: Oryginalne Sprawozdania z badań są wydawane w formie elektronicznej z rozszerzeniem *.pdf, podpisane kwalifikowanym podpisem elektronicznym. W związku z tym wszystkie wydruki, o ile nie są potwierdzone za zgodność z oryginałem, są kopiami.

Uwagi:

Badana próbka spełnia wymagania wskazane powyżej jako „zgodne” w zakresie badanych parametrów.


Przy stwierdzeniu zgodności zastosowano zasadę prostej akceptacji opisaną w wytycznych dokumentu ILAC-G8-09/2019. W przypadku wyników zbliżonych do granicy tolerancji/specyfikacji ryzyko błędnej akceptacji wynosi do 50%.

Matryca A: Procedura 5 (Podłoże A) i Procedura 7 (Podłoże C – GVPC).

Granica wykrywalności: 1jtk/100ml

Suma trihalogenometanów (THM) oznacza sumę stężeń związków: trichlorometan (chloroform), bromodichlorometan, dibromochlorometan, tribromometan.

Ogólna liczba mikroorganizmów w 36±2°C – czas inkubacji 44±4h, zastosowane podłoże Agar z ekstraktem drożdżowym, posiew wgłębnym

Sporządzono dnia: 15-11-2024	Autoryzował wynik: Pracownik GBA POLSKA nr: 2120 Pracownik GBA POLSKA nr: 2246 Pracownik GBA POLSKA nr: 2255 Pracownik GBA POLSKA nr: 2261 Pracownik GBA POLSKA nr: 2359 Pracownik GBA POLSKA nr: 2656 Pracownik GBA POLSKA nr: 2681	Autoryzował Sprawozdanie: Starszy Specjalista ds. Środowiska Pracownik GBA POLSKA nr: 2089 Podpisano kwalifikowanym podpisem elektronicznym 
--	--	---

Sprawozdanie sporządzono w 1 egz.

Oryginał pdf: Zleceniodawca, kopia pdf: Archiwum w/m

Koniec Sprawozdania



LABORATORIA BADAWCZE
mikrobiologia - fizykochemia - sensoryka



GBA POLSKA Sp. z o.o.
Member of GBA GROUP
ul. Mochtyńska 65, 03-289 Warszawa

AB 1095

Sprawozdanie z badań Nr: Ł/10/12/2023/19/FM/9

Zleceniodawca: UMIĘC sp. z o.o. Sp. k.; 02-952 Warszawa (Wilanów), ul. Wiertnicza 45

Zlecenie Nr: Ł/10/12/2023/19

A - metodyka akredytowana (nr akredytacji AB 1095); referencyjna - o ile prawo tak stanowi (wynik można wykorzystać do oceny zgodności w obszarze regulowanym prawnie).

AE - metodyka akredytowana (nr akredytacji AB 1095) z zakresu elastycznego - referencyjna o ile prawo tak stanowi / równoważna do referencyjnej (wynik można wykorzystać do oceny zgodności w obszarze regulowanym prawnie).

Przedmiot badania: Wody na pływalni

Informacje dodatkowe: Wartości minimalne dla redoks, pomiar elektrodą Ag/AgCl 3,5 M KCl:
- niecki basenowe, woda słodka: 750 mV gdy $6,5 \leq \text{pH} \leq 7,3$; 770 mV gdy $7,3 < \text{pH} \leq 7,6$
- niecki dla dzieci do lat 3, woda słodka: 720 mV gdy $6,5 \leq \text{pH} \leq 7,3$; 750 mV gdy $7,3 < \text{pH} \leq 7,6$
- niecki basenowe, woda słona: 700 mV gdy $6,5 \leq \text{pH} \leq 7,3$; 720 mV gdy $7,3 < \text{pH} \leq 7,8$

Punkt pobrania: SR - woda po SUW do niecki rekreacyjnej dużej i małej

Data*: 05 listopada 2024

Adres pobrania: 05-870 Blonie, ul. Grodziska 1

Miejsce pobrania: Centrum Sportu w Bloniu

Urządzenie aerzolujące: Brak

Rodzaj wody: słodka

Godzina pobrania: 06:20:00

Temp. próbki pobranej [°C]: 32

Pobranie próbek wg: A PB-164/P wyd. 5 z dnia 10.01.2022, A PN-ISO 19458:2007

Pobierający: Próbkobiorca GBA POLSKA nr: 2236

Transport próbek: GBA POLSKA Sp. z o.o.

Numer próbki: 49/11/24

Ocena próbki: bez zastrzeżeń

Data rozpoczęcia badań: 05-11-2024

Data zakończenia badań: 15-11-2024

Lab.	Badany parametr	j.m.	Akr.	Metodyka badania wg	Wymagania	Wynik	U	S
Ł	Liczba Escherichia coli	jtk/100ml	AE	PN-EN ISO 9308-1:2014-12, PN-EN ISO 9308-1:2014-12/A1:2017-04	0 jtk/100ml; Rozp.MZ (Dz.U.2015.2016)	0		ZGODNE
Ł	Liczba Pseudomonas aeruginosa	jtk/100ml	AE	PN-EN ISO 16266:2009	0 jtk/100ml; Rozp.MZ (Dz.U.2015.2016)	0		ZGODNE
Ł	Ogólna liczba mikroorganizmów w $36 \pm 2^\circ\text{C}$	jtk/ml	AE	PN-EN ISO 6222:2004	≤ 20 jtk/ml; Rozp.MZ (Dz.U.2015.2016)	0		ZGODNE
Ł	Liczba Legionella sp.	jtk/100ml	AE	PN-EN ISO 11731:2017-08; PN-EN ISO 11731:2017-08/Apl:2019-12 - Matryca A: proc.5 (podłoże A - BCYE) i proc.7 (podłoże C - GVPC)	0 jtk/100ml; Rozp.MZ (Dz.U.2015.2016)	nie wykryto		ZGODNE
M	Mętność	NTU	A	PN-EN ISO 7027-1:2016-09	$\leq 0,30$ NTU; Rozp.MZ (Dz.U.2015.2016)	0,22	0,03	ZGODNE
M	Chloroform (trichlorometan)	mg/l	AE	PN-EN ISO 10301:2002	$\leq 0,030$ mg/l; Rozp.MZ (Dz.U.2015.2016)	0,012	0,002	ZGODNE
M	Suma trihalogenometanów (THM)	mg/l	AE	PN-EN ISO 10301:2002	$\leq 0,1$ mg/l; Rozp. MZ (Dz.U. 2015.2016)	0,036	0,009	ZGODNE

Lab.	Badany parametr	j.m.	Akr.	Metodyka badania wg	Wymagania	Wynik	U	S
M	Azotany	mg/l	A	PN-EN ISO 13395:2001	≤ 20 mg/l; Rozp.MZ (Dz.U.2015.2016)	< 0,89	0,13	ZGODNE
PS	Chlor związany (stężenie chloramin)	mg/l	A	PB-25/P wyd. 7 z dnia 10.01.2022	od 0,00 mg/l do 0,20 mg/l; Rozp.MZ (Dz.U.2015.2016)	0,08	0,02	ZGODNE
PS	pH (in-situ)	-	A	PN-EN ISO 10523:2012	od 6,5 - do 7,6 -; Rozp.MZ (Dz.U.2015.2016)	7,0	0,2	ZGODNE

Data* - w zależności od sposobu pozyskania przez GBA POLSKA próbki jest data: pobrania (gdy próbka pobierana jest wyłącznie przez pracownika GBA POLSKA) lub odbioru (gdy próbka odbierana jest od Klienta przez pracownika GBA POLSKA, dostarczana jest przez firmę kurierską bądź dostarczana osobiście przez Klienta).

U - niepewność rozszerzona pomiaru przy poziomie ufności ok. 95% i współczynniku rozszerzenia k=2, nie uwzględnia niepewności pobierania próbek, za wyjątkiem przypadków, gdy zostało to zaznaczone w uwagach. Niepewność podaje się w sytuacji, gdy ma to znaczenie dla miarodajności wyników badań lub zgodności z wymaganiami / specyfikacjami oraz na życzenie Klienta.

Rezultaty badań niższe lub wyższe niż zakresy pomiarowe metod są przedstawiane jako odpowiednio „< wartość dolnej granicy zakresu pomiarowego” lub „> wartość górnej granicy zakresu pomiarowego”. Wartości te stanowią informację o rezultatach badań. Jeśli wraz z tak przedstawionymi rezultatami badań podane są niepewności rozszerzone, dotyczą one wartości dolnej lub górnej granicy zakresu pomiarowego metody.

S – stwierdzenie zgodności z wymaganiami lub specyfikacjami odnoszące się do wyników dla parametrów wskazanych w danym wierszu, gdzie ZGODNE oznacza zgodność, a NIEZGODNE oznacza brak zgodności.

Uzgodniona z Klientem zasada podejmowania decyzji i ryzyko z nią związane oraz identyfikacja, które specyfikacje, normy lub ich części są spełnione, a które nie, podane są w uwagach. W przypadku uzyskania rezultatów z badań, stwierdzenie zgodności dla rezultatów spełniających wymagania wskazane w Komunikacie PCA 353 z dnia 24.08.2021 jest realizowane w ramach opinii i interpretacji.

Wyniki odnoszą się wyłącznie do badanych próbek (pobranych lub odebranych – zgodnie z informacjami przedstawionymi w Sprawozdaniu).

Zamieszczone w Sprawozdaniu informacje wyróżnione kursywą zostały przekazane przez Klienta. Laboratorium nie ponosi odpowiedzialności za te informacje. Laboratorium nie ponosi odpowiedzialności za sposób pobrania i reprezentatywność próbek przekazanych przez Klienta do badań.

Sprawozdanie bez pisemnej zgody Laboratorium nie może być powielane inaczej, jak tylko w całości.

Laboratorium nie przechowuje próbek po badaniach, chyba że z Klientem ustalono inaczej

Miejsce wykonywania badań ("Lab."): Ł - Łąjski, ul. Kościelna 2a, 05-119 Legionowo, L - ul. Doświadczalna 50a, 20-280 Lublin, M - ul. Fabryczna 7, 41-404 Mysłowice, P - ul. Kazimierza Tymienieckiego 34, 60-681 Poznań, PS - Pomiar In-Situ

UWAGA: Oryginalne Sprawozdania z badań są wydawane w formie elektronicznej z rozszerzeniem *.pdf, podpisane kwalifikowanym podpisem elektronicznym. W związku z tym wszystkie wydruki, o ile nie są potwierdzone za zgodność z oryginałem, są kopiami.

Uwagi:

Badana próbka spełnia wymagania wskazane powyżej jako „zgodne” w zakresie badanych parametrów.


Przy stwierdzeniu zgodności zastosowano zasadę prostej akceptacji opisaną w wytycznych dokumentu ILAC-G8-09/2019. W przypadku wyników zbliżonych do granicy tolerancji/specyfikacji ryzyko błędnej akceptacji wynosi do 50%.

Matryca A: Procedura 5 (Podłoże A) i Procedura 7 (Podłoże C – GVPC).

Granica wykrywalności: 1jtk/100ml

Suma trihalogenometanów (THM) oznacza sumę stężeń związków: trichlorometan (chloroform), bromodichlorometan, dibromochlorometan, tribromometan.

Ogólna liczba mikroorganizmów w 36±2°C – czas inkubacji 44±4h, zastosowane podłoże Agar z ekstraktem drożdżowym, posiew wgłębnym

Sporządzono dnia: 15-11-2024	Autoryzował wynik: Pracownik GBA POLSKA nr: 2120 Pracownik GBA POLSKA nr: 2246 Pracownik GBA POLSKA nr: 2255 Pracownik GBA POLSKA nr: 2261 Pracownik GBA POLSKA nr: 2359 Pracownik GBA POLSKA nr: 2656	Autoryzował Sprawozdanie: Starszy Specjalista ds. Środowiska Pracownik GBA POLSKA nr: 2089 
--	---	--

Sprawozdanie sporządzono w 1 egz.

Oryginal pdf: Zleceniodawca, kopia pdf: Archiwum w/m

Koniec Sprawozdania



LABORATORIA BADAWCZE
mikrobiologia - fizykochemia - sensoryka



GBA POLSKA Sp. z o.o.
Member of GBA GROUP
ul. Mochtyńska 65, 03-289 Warszawa

AB 1095

Sprawozdanie z badań Nr: Ł/10/12/2023/19/FM/10

Zleceniodawca: UMIĘC sp. z o.o. Sp. k.; 02-952 Warszawa (Wilanów), ul. Wiertnicza 45

Zlecenie Nr: Ł/10/12/2023/19

A - metodyka akredytowana (nr akredytacji AB 1095); referencyjna - o ile prawo tak stanowi (wynik można wykorzystać do oceny zgodności w obszarze regulowanym prawnie).

AE - metodyka akredytowana (nr akredytacji AB 1095) z zakresu elastycznego - referencyjna o ile prawo tak stanowi / równoważna do referencyjnej (wynik można wykorzystać do oceny zgodności w obszarze regulowanym prawnie).

Przedmiot badania: Wody na pływalni

Informacje dodatkowe:

- niecki basenowe, woda słodka:

- niecki dla dzieci do lat 3, woda słodka:

- niecki basenowe, woda słona:

Wartości minimalne dla redoks, pomiar elektrodą Ag/AgCl 3,5 M KCl:

750 mV gdy $6,5 \leq \text{pH} \leq 7,3$; 770 mV gdy $7,3 < \text{pH} \leq 7,6$

720 mV gdy $6,5 \leq \text{pH} \leq 7,3$; 750 mV gdy $7,3 < \text{pH} \leq 7,6$

700 mV gdy $6,5 \leq \text{pH} \leq 7,3$; 720 mV gdy $7,3 < \text{pH} \leq 7,8$

Punkt pobrania: SS - woda po SUW do niecki sportowej

Data*: 05 listopada 2024

Adres pobrania:

05-870 Blonie, ul. Grodziska 1

Miejsce pobrania:

Centrum Sportu w Bloniu

Urządzenie aerzolujące:

Brak

Rodzaj wody:

słodka

Godzina pobrania:

06:20:00

Temp. próbki pobranej [°C]:

27

Pobranie próbek wg: A PB-164/P wyd. 5 z dnia 10.01.2022, A PN-ISO 19458:2007

Pobierający: Próbkobiorca GBA POLSKA nr: 2236

Transport próbek: GBA POLSKA Sp. z o.o.

Numer próbki: 50/11/24

Ocena próbki: bez zastrzeżeń

Data rozpoczęcia badań: 05-11-2024

Data zakończenia badań: 15-11-2024

Lab.	Badany parametr	j.m.	Akr.	Metodyka badania wg	Wymagania	Wynik	U	S
Ł	Liczba Escherichia coli	jtk/100ml	AE	PN-EN ISO 9308-1:2014-12, PN-EN ISO 9308-1:2014-12/A1:2017-04	0 jtk/100ml; Rozp.MZ (Dz.U.2015.2016)	0		ZGODNE
Ł	Liczba Pseudomonas aeruginosa	jtk/100ml	AE	PN-EN ISO 16266:2009	0 jtk/100ml; Rozp.MZ (Dz.U.2015.2016)	0		ZGODNE
Ł	Ogólna liczba mikroorganizmów w $36 \pm 2^\circ\text{C}$	jtk/ml	AE	PN-EN ISO 6222:2004	≤ 20 jtk/ml; Rozp.MZ (Dz.U.2015.2016)	0		ZGODNE
Ł	Liczba Legionella sp.	jtk/100ml	AE	PN-EN ISO 11731:2017-08; PN-EN ISO 11731:2017-08/Apl:2019-12 - Matryca A: proc.5 (podłoże A - BCYE) i proc.7 (podłoże C - GVPC)	0 jtk/100ml; Rozp.MZ (Dz.U.2015.2016)	nie wykryto		ZGODNE
M	Mętność	NTU	A	PN-EN ISO 7027-1:2016-09	$\leq 0,30$ NTU; Rozp.MZ (Dz.U.2015.2016)	0,21	0,03	ZGODNE
M	Chloroform (trichlorometan)	mg/l	AE	PN-EN ISO 10301:2002	$\leq 0,030$ mg/l; Rozp.MZ (Dz.U.2015.2016)	0,013	0,002	ZGODNE
M	Suma trihalogenometanów (THM)	mg/l	AE	PN-EN ISO 10301:2002	$\leq 0,1$ mg/l; Rozp. MZ (Dz.U. 2015.2016)	0,039	0,010	ZGODNE

Lab.	Badany parametr	j.m.	Akr.	Metodyka badania wg	Wymagania	Wynik	U	S
M	Azotany	mg/l	A	PN-EN ISO 13395:2001	≤ 20 mg/l; Rozp.MZ (Dz.U.2015.2016)	< 0,89	0,13	ZGODNE
PS	Chlor związany (stężenie chloramin)	mg/l	A	PB-25/P wyd. 7 z dnia 10.01.2022	od 0,00 mg/l do 0,20 mg/l; Rozp.MZ (Dz.U.2015.2016)	0,06	0,01	ZGODNE
PS	pH (in-situ)	-	A	PN-EN ISO 10523:2012	od 6,5 - do 7,6 -; Rozp.MZ (Dz.U.2015.2016)	7,0	0,2	ZGODNE

Data* - w zależności od sposobu pozyskania przez GBA POLSKA próbki jest data: pobrania (gdy próbka pobierana jest wyłącznie przez pracownika GBA POLSKA) lub odbioru (gdy próbka odbierana jest od Klienta przez pracownika GBA POLSKA, dostarczana jest przez firmę kurierską bądź dostarczana osobiście przez Klienta).

U - niepewność rozszerzona pomiaru przy poziomie ufności ok. 95% i współczynniku rozszerzenia k=2, nie uwzględnia niepewności pobierania próbek, za wyjątkiem przypadków, gdy zostało to zaznaczone w uwagach. Niepewność podaje się w sytuacji, gdy ma to znaczenie dla miarodajności wyników badań lub zgodności z wymaganiami / specyfikacjami oraz na życzenie Klienta.

Rezultaty badań niższe lub wyższe niż zakresy pomiarowe metod są przedstawiane jako odpowiednio „< wartość dolnej granicy zakresu pomiarowego” lub „> wartość górnej granicy zakresu pomiarowego”. Wartości te stanowią informację o rezultatach badań. Jeśli wraz z tak przedstawionymi rezultatami badań podane są niepewności rozszerzone, dotyczą one wartości dolnej lub górnej granicy zakresu pomiarowego metody.

S – stwierdzenie zgodności z wymaganiami lub specyfikacjami odnoszące się do wyników dla parametrów wskazanych w danym wierszu, gdzie ZGODNE oznacza zgodność, a NIEZGODNE oznacza brak zgodności.

Uzgodniona z Klientem zasada podejmowania decyzji i ryzyko z nią związane oraz identyfikacja, które specyfikacje, normy lub ich części są spełnione, a które nie, podane są w uwagach. W przypadku uzyskania rezultatów z badań, stwierdzenie zgodności dla rezultatów spełniających wymagania wskazane w Komunikacie PCA 353 z dnia 24.08.2021 jest realizowane w ramach opinii i interpretacji.

Wyniki odnoszą się wyłącznie do badanych próbek (pobranych lub odebranych – zgodnie z informacjami przedstawionymi w Sprawozdaniu).

Zamieszczone w Sprawozdaniu informacje wyróżnione kursywą zostały przekazane przez Klienta. Laboratorium nie ponosi odpowiedzialności za te informacje. Laboratorium nie ponosi odpowiedzialności za sposób pobrania i reprezentatywność próbek przekazanych przez Klienta do badań.

Sprawozdanie bez pisemnej zgody Laboratorium nie może być powielane inaczej, jak tylko w całości.

Laboratorium nie przechowuje próbek po badaniach, chyba że z Klientem ustalono inaczej

Miejsce wykonywania badań ("Lab."): Ł - Łąjski, ul. Kościelna 2a, 05-119 Legionowo, L - ul. Doświadczalna 50a, 20-280 Lublin, M - ul. Fabryczna 7, 41-404 Mysłowice, P - ul. Kazimierza Tymienieckiego 34, 60-681 Poznań, PS - Pomiar In-Situ

UWAGA: Oryginalne Sprawozdania z badań są wydawane w formie elektronicznej z rozszerzeniem *.pdf, podpisane kwalifikowanym podpisem elektronicznym. W związku z tym wszystkie wydruki, o ile nie są potwierdzone za zgodność z oryginałem, są kopiami.

Uwagi:

Badana próbka spełnia wymagania wskazane powyżej jako „zgodne” w zakresie badanych parametrów.


Przy stwierdzeniu zgodności zastosowano zasadę prostej akceptacji opisaną w wytycznych dokumentu ILAC-G8-09/2019. W przypadku wyników zbliżonych do granicy tolerancji/specyfikacji ryzyko błędnej akceptacji wynosi do 50%.

Matryca A: Procedura 5 (Podłoże A) i Procedura 7 (Podłoże C – GVPC).

Granica wykrywalności: 1jtk/100ml

Suma trihalogenometanów (THM) oznacza sumę stężeń związków: trichlorometan (chloroform), bromodichlorometan, dibromochlorometan, tribromometan.

Ogólna liczba mikroorganizmów w 36±2°C – czas inkubacji 44±4h, zastosowane podłoże Agar z ekstraktem drożdżowym, posiew wglębny

Sporządzono dnia: 15-11-2024	Autoryzował wynik: Pracownik GBA POLSKA nr: 2120 Pracownik GBA POLSKA nr: 2246 Pracownik GBA POLSKA nr: 2255 Pracownik GBA POLSKA nr: 2261 Pracownik GBA POLSKA nr: 2359 Pracownik GBA POLSKA nr: 2656	Autoryzował Sprawozdanie: Starszy Specjalista ds. Środowiska Pracownik GBA POLSKA nr: 2089 
--	---	--

Sprawozdanie sporządzono w 1 egz.

Oryginal pdf: Zleceniodawca, kopia pdf: Archiwum w/m

Koniec Sprawozdania



LABORATORIA BADAWCZE
mikrobiologia - fizykochemia - sensoryka



GBA POLSKA Sp. z o.o.
Member of GBA GROUP
ul. Mochtyńska 65, 03-289 Warszawa

AB 1095

Sprawozdanie z badań Nr: Ł/10/12/2023/19/FM/11

Zleceniodawca: UMIĘC sp. z o.o. Sp. k.; 02-952 Warszawa (Wilanów), ul. Wiertnicza 45

Zlecenie Nr: Ł/10/12/2023/19

A - metodyka akredytowana (nr akredytacji AB 1095); referencyjna - o ile prawo tak stanowi (wynik można wykorzystać do oceny zgodności w obszarze regulowanym prawnie).

AE - metodyka akredytowana (nr akredytacji AB 1095) z zakresu elastycznego - referencyjna o ile prawo tak stanowi / równoważna do referencyjnej (wynik można wykorzystać do oceny zgodności w obszarze regulowanym prawnie).

Przedmiot badania: Wody na pływalni

Informacje dodatkowe: Wartości minimalne dla redoks, pomiar elektrodą Ag/AgCl 3,5 M KCl:
- niecki basenowe, woda słodka: 750 mV gdy $6,5 \leq \text{pH} \leq 7,3$; 770 mV gdy $7,3 < \text{pH} \leq 7,6$
- niecki dla dzieci do lat 3, woda słodka: 720 mV gdy $6,5 \leq \text{pH} \leq 7,3$; 750 mV gdy $7,3 < \text{pH} \leq 7,6$
- niecki basenowe, woda słona: 700 mV gdy $6,5 \leq \text{pH} \leq 7,3$; 720 mV gdy $7,3 < \text{pH} \leq 7,8$

Punkt pobrania: SWH - woda po SUW do niecki jacuzzi 1 i 2

Data*: 05 listopada 2024

Adres pobrania: 05-870 Blonie, ul. Grodziska 1

Miejsce pobrania: Centrum Sportu w Bloniu

Urządzenie aerzolujące: Brak

Rodzaj wody: słodka

Godzina pobrania: 06:34:00

Temp. próbki pobranej [°C]: 36

Pobranie próbek wg: A PB-164/P wyd. 5 z dnia 10.01.2022, A PN-ISO 19458:2007

Pobierający: Próbkobiorca GBA POLSKA nr: 2236

Transport próbek: GBA POLSKA Sp. z o.o.

Numer próbki: 51/11/24

Ocena próbki: bez zastrzeżeń

Data rozpoczęcia badań: 05-11-2024

Data zakończenia badań: 15-11-2024

Lab.	Badany parametr	j.m.	Akr.	Metodyka badania wg	Wymagania	Wynik	U	S
Ł	Liczba Escherichia coli	jtk/100ml	AE	PN-EN ISO 9308-1:2014-12, PN-EN ISO 9308-1:2014-12/A1:2017-04	0 jtk/100ml; Rozp.MZ (Dz.U.2015.2016)	0		ZGODNE
Ł	Liczba Pseudomonas aeruginosa	jtk/100ml	AE	PN-EN ISO 16266:2009	0 jtk/100ml; Rozp.MZ (Dz.U.2015.2016)	0		ZGODNE
Ł	Ogólna liczba mikroorganizmów w $36 \pm 2^\circ\text{C}$	jtk/ml	AE	PN-EN ISO 6222:2004	≤ 20 jtk/ml; Rozp.MZ (Dz.U.2015.2016)	0		ZGODNE
Ł	Liczba Legionella sp.	jtk/100ml	AE	PN-EN ISO 11731:2017-08; PN-EN ISO 11731:2017-08/Apl:2019-12 - Matryca A: proc.5 (podłoże A - BCYE) i proc.7 (podłoże C - GVPC)	0 jtk/100ml; Rozp.MZ (Dz.U.2015.2016)	nie wykryto		ZGODNE
M	Mętność	NTU	A	PN-EN ISO 7027-1:2016-09	$\leq 0,30$ NTU; Rozp.MZ (Dz.U.2015.2016)	0,18	0,03	ZGODNE
M	Chloroform (trichlorometan)	mg/l	AE	PN-EN ISO 10301:2002	$\leq 0,030$ mg/l; Rozp.MZ (Dz.U.2015.2016)	0,013	0,002	ZGODNE
M	Suma trihalogenometanów (THM)	mg/l	AE	PN-EN ISO 10301:2002	$\leq 0,1$ mg/l; Rozp. MZ (Dz.U. 2015.2016)	0,038	0,010	ZGODNE

Lab.	Badany parametr	j.m.	Akr.	Metodyka badania wg	Wymagania	Wynik	U	S
M	Azotany	mg/l	A	PN-EN ISO 13395:2001	≤ 20 mg/l; Rozp.MZ (Dz.U.2015.2016)	< 0,89	0,13	ZGODNE
PS	Chlor związany (stężenie chloramin)	mg/l	A	PB-25/P wyd. 7 z dnia 10.01.2022	od 0,00 mg/l do 0,20 mg/l; Rozp.MZ (Dz.U.2015.2016)	< 0,05	0,01	ZGODNE
PS	pH (in-situ)	-	A	PN-EN ISO 10523:2012	od 6,5 - do 7,6 -; Rozp.MZ (Dz.U.2015.2016)	7,0	0,2	ZGODNE

Data* - w zależności od sposobu pozyskania przez GBA POLSKA próbki jest data: pobrania (gdy próbka pobierana jest wyłącznie przez pracownika GBA POLSKA) lub odbioru (gdy próbka odbierana jest od Klienta przez pracownika GBA POLSKA, dostarczana jest przez firmę kurierską bądź dostarczana osobiście przez Klienta).

U - niepewność rozszerzona pomiaru przy poziomie ufności ok. 95% i współczynniku rozszerzenia k=2, nie uwzględnia niepewności pobierania próbek, za wyjątkiem przypadków, gdy zostało to zaznaczone w uwagach. Niepewność podaje się w sytuacji, gdy ma to znaczenie dla miarodajności wyników badań lub zgodności z wymaganiami / specyfikacjami oraz na życzenie Klienta.

Rezultaty badań niższe lub wyższe niż zakresy pomiarowe metod są przedstawiane jako odpowiednio „< wartość dolnej granicy zakresu pomiarowego” lub „> wartość górnej granicy zakresu pomiarowego”. Wartości te stanowią informację o rezultatach badań. Jeśli wraz z tak przedstawionymi rezultatami badań podane są niepewności rozszerzone, dotyczą one wartości dolnej lub górnej granicy zakresu pomiarowego metody.

S – stwierdzenie zgodności z wymaganiami lub specyfikacjami odnoszące się do wyników dla parametrów wskazanych w danym wierszu, gdzie ZGODNE oznacza zgodność, a NIEZGODNE oznacza brak zgodności.

Uzgodniona z Klientem zasada podejmowania decyzji i ryzyko z nią związane oraz identyfikacja, które specyfikacje, normy lub ich części są spełnione, a które nie, podane są w uwagach. W przypadku uzyskania rezultatów z badań, stwierdzenie zgodności dla rezultatów spełniających wymagania wskazane w Komunikacie PCA 353 z dnia 24.08.2021 jest realizowane w ramach opinii i interpretacji.

Wyniki odnoszą się wyłącznie do badanych próbek (pobranych lub odebranych – zgodnie z informacjami przedstawionymi w Sprawozdaniu).

Zamieszczone w Sprawozdaniu informacje wyróżnione kursywą zostały przekazane przez Klienta. Laboratorium nie ponosi odpowiedzialności za te informacje. Laboratorium nie ponosi odpowiedzialności za sposób pobrania i reprezentatywność próbek przekazanych przez Klienta do badań.

Sprawozdanie bez pisemnej zgody Laboratorium nie może być powielane inaczej, jak tylko w całości.

Laboratorium nie przechowuje próbek po badaniach, chyba że z Klientem ustalono inaczej

Miejsce wykonywania badań ("Lab."): Ł - Łąjski, ul. Kościelna 2a, 05-119 Legionowo, L - ul. Doświadczalna 50a, 20-280 Lublin, M - ul. Fabryczna 7, 41-404 Mysłowice, P - ul. Kazimierza Tymienieckiego 34, 60-681 Poznań, PS - Pomiar In-Situ

UWAGA: Oryginalne Sprawozdania z badań są wydawane w formie elektronicznej z rozszerzeniem *.pdf, podpisane kwalifikowanym podpisem elektronicznym. W związku z tym wszystkie wydruki, o ile nie są potwierdzone za zgodność z oryginałem, są kopiami.

Uwagi:

Badana próbka spełnia wymagania wskazane powyżej jako „zgodne” w zakresie badanych parametrów.


Przy stwierdzeniu zgodności zastosowano zasadę prostej akceptacji opisaną w wytycznych dokumentu ILAC-G8-09/2019. W przypadku wyników zbliżonych do granicy tolerancji/specyfikacji ryzyko błędnej akceptacji wynosi do 50%.

Matryca A: Procedura 5 (Podłoże A) i Procedura 7 (Podłoże C – GVPC).

Granica wykrywalności: 1jtk/100ml

Suma trihalogenometanów (THM) oznacza sumę stężeń związków: trichlorometan (chloroform), bromodichlorometan, dibromochlorometan, tribromometan.

Ogólna liczba mikroorganizmów w 36±2°C – czas inkubacji 44±4h, zastosowane podłoże Agar z ekstraktem drożdżowym, posiew wgłębnym

Sporządzono dnia: 15-11-2024	Autoryzował wynik: Pracownik GBA POLSKA nr: 2120 Pracownik GBA POLSKA nr: 2246 Pracownik GBA POLSKA nr: 2255 Pracownik GBA POLSKA nr: 2261 Pracownik GBA POLSKA nr: 2359 Pracownik GBA POLSKA nr: 2656	Autoryzował Sprawozdanie: Starszy Specjalista ds. Środowiska Pracownik GBA POLSKA nr: 2089 
--	---	--

Sprawozdanie sporządzono w 1 egz.

Oryginal pdf: Zleceniodawca, kopia pdf: Archiwum w/m

Koniec Sprawozdania