

**Sprawozdanie z badań Nr: Ł/5/12/2021/2/F/7**
**Zleceniodawca:** UMIĘC Grzegorz Umięcki; 05-870 Błonie, ul. Grodziska 1

**Zlecenie Nr:** Ł/5/12/2021/2

- A - metodyka akredytowana (AB 1095); referencyjna - o ile prawo tak stanowi (wynik można wykorzystać do oceny zgodności w obszarze regulowanym prawnie).  
 AE - metodyka akredytowana (AB 1095) z zakresu elastycznego - referencyjna o ile prawo tak stanowi / równoważna do referencyjnej (wynik można wykorzystać do oceny zgodności w obszarze regulowanym prawnie).  
 AR - metodyka akredytowana (AB 1095) równoważna do referencyjnej (wynik można wykorzystać do oceny zgodności w obszarze regulowanym prawnie).  
 MON - metodyka akredytowana w zakresie OiB  
 GMP+ - metodyka objęta zatwierdzeniem w zakresie GMP+ B11 (badania pasz)  
 A/P - metodyka akredytowana Podwykonawcy  
 P - metodyka nieakredytowana Podwykonawcy

<b>Przedmiot badania:</b> Woda przeznaczona do spożycia								
Zatwierdzenie do wykonywania badań:	Decyzje: PPIS Legionowo nr HKN 24/2021 z dn. 04.11.2021, PPIS Katowice nr NS/HKiŚ/4560/ZL/W/48-9/2021 z dn. 24.09.2021							
<b>Punkt pobrania:</b> WD - woda doprowadzana plynalnie	<b>Data:</b> 25 stycznia 2022							
Adres pobrania:	05-870 Błonie, Grodziska 1							
Miejsce pobrania:	Centrum Sportu w Błoniu							
Godzina pobrania:	10:45:00							
Temp. próbki pobranej [°C]:	9.5							
Pobranie próbek wg:	A PN-ISO 5667-5:2017-10/Ap1:2019-07							
Transport próbek:	GBA POLSKA Sp. z o.o.							
Pobierający:	Próbkobiorca GBA POLSKA nr: 2189							
Numer próbki:	15591/01/22							
Ocena próbki:	bez zastrzeżeń							
Data rozpoczęcia badań:	25-01-2022							
Data zakończenia badań:	27-01-2022							
Lab.	Badany parametr	j.m.	Akr.	Metodyka badania wg	Wymagania	Wynik	Np.**	N
M	Indeks nadmanganianowy (chemiczne zapotrzebowanie tlenu - ChZT-Mn) / utlenialność	mg/l O <sub>2</sub>	A	PN-EN ISO 8467:2001		3,0	+/-0,5	

Np.\*\* - niepewność rozszerzona wyniku przy poziomie ufności ok. 95% i współczynniku rozszerzenia k=2, nie uwzględnia niepewności pobierania próbek, za wyjątkiem przypadków gdy zostało to zaznaczone w uwagach  
 Niepewność wyników podaje się w sytuacji, gdy ma to znaczenie dla miarodajności wyników badań lub zgodności z wartościami granicznymi oraz na życzenie Klienta  
 Wyniki odnoszą się wyłącznie do badanych próbek.  
 Sprawozdanie zawiera wyniki badań próbek w ilości: 1 szt i bez pisemnej zgody laboratorium nie może być powielane inaczej, jak tylko w całości.  
 W ciągu 14 dni od otrzymania sprawozdania z badań Klient ma prawo do reklamacji.  
 Laboratorium nie przechowuje próbek po badaniach, chyba że z Klientem ustalono inaczej  
 Miejsce wykonywania badań: Ł - Łajski, M - Mysłowice, PS - Pomiar In-Situ


UWAGA: Oryginalne sprawozdania z badań są wydawane w formie elektronicznej z rozszerzeniem \*.pdf, podpisane kwalifikowanym podpisem elektronicznym. W związku z tym wszystkie wydruki, o ile nie są potwierdzone za zgodność z oryginałem, są kopiami.

**Uwagi:**

Sprawozdanie sporządzono w 1 egz.

**Koniec Sprawozdania**

Oryginał pdf: Zleceniodawca, kopia pdf: Archiwum w/m

<b>Sporządzono dnia:</b> 28-01-2022	<b>Autoryzował wynik:</b> Pracownik GBA POLSKA nr: 2311	<b>Zatwierdził:</b> St.specjalista ds.Środowiska Pracownik GBA POLSKA nr: 2089	<b>Podpisano kwalifikowanym podpisem elektronicznym</b> 
--	--	--	--

**Sprawozdanie z badań Nr: Ł/5/12/2021/2/FM/1**
**Zleceniodawca:** UMIĘC Grzegorz Umięcki; 05-870 Błonie, ul. Grodziska 1

**Zlecenie Nr:** Ł/5/12/2021/2

- A - metodyka akredytowana (AB 1095); referencyjna - o ile prawo tak stanowi (wynik można wykorzystać do oceny zgodności w obszarze regulowanym prawnie).  
 AE - metodyka akredytowana (AB 1095) z zakresu elastycznego - referencyjna o ile prawo tak stanowi / równoważna do referencyjnej (wynik można wykorzystać do oceny zgodności w obszarze regulowanym prawnie).  
 AR - metodyka akredytowana (AB 1095) równoważna do referencyjnej (wynik można wykorzystać do oceny zgodności w obszarze regulowanym prawnie).  
 MON - metodyka akredytowana w zakresie OiB  
 GMP+ - metodyka objęta zatwierdzeniem w zakresie GMP+ B11 (badania pasz)  
 A/P - metodyka akredytowana Podwykonawcy  
 P - metodyka nieakredytowana Podwykonawcy

<b>Przedmiot badania:</b>		<b>Wody na pływalni</b>						
<b>Informacje dodatkowe:</b>		Wartości minimalne dla redoks, pomiar elektrodą Ag/AgCl 3,5 M KCl:						
- niecki basenowe, woda słodka:		750 mV gdy $6,5 \leq \text{pH} \leq 7,3$ ; 770 mV gdy $7,3 < \text{pH} \leq 7,6$						
- niecki dla dzieci do lat 3, woda słodka:		720 mV gdy $6,5 \leq \text{pH} \leq 7,3$ ; 750 mV gdy $7,3 < \text{pH} \leq 7,6$						
- niecki basenowe, woda słona:		700 mV gdy $6,5 \leq \text{pH} \leq 7,3$ ; 720 mV gdy $7,3 < \text{pH} \leq 7,8$						
<b>Punkt pobrania:</b>		<b>BS - Niecka sportowa</b>					<b>Data: 25 stycznia 2022</b>	
Adres pobrania:		05-870 Błonie, Grodziska 1						
Miejsce pobrania:		Centrum Sportu w Błoniu						
Urządzenie aerozolujące:		Brak						
Rodzaj wody:		słodka						
Godzina pobrania:		09:50:00						
Temp. próbki pobranej [°C]:		27.5						
Pobranie próbek wg:		A PB-164/P wyd. 4 z dnia 10.10.2017, A PN-ISO 19458:2007				Pobierający:		Próbkobiorca GBA POLSKA nr: 2189
Transport próbek:		GBA POLSKA Sp. z o.o.						
Numer próbki: 15585/01/22		Ocena próbki: bez zastrzeżeń		Data rozpoczęcia badań: 25-01-2022		Data zakończenia badań: 27-01-2022		
Lab.	Badany parametr	j.m.	Akr.	Metodyka badania wg	Wymagania	Wynik	Np.**	N
Ł	Liczba Escherichia coli	jtk/100ml	AE	PN-EN ISO 9308-1:2014-12, PN-EN ISO 9308-1:2014-12/A1:2017-04	0; jtk/100ml; Rozp.MZ (Dz.U.2015.2016)	0		
Ł	Liczba Pseudomonas aeruginosa	jtk/100ml	AE	PN-EN ISO 16266:2009	0; jtk/100ml; Rozp.MZ (Dz.U.2015.2016)	0		
PS	Chlor związany (stężenie chloramin)	mg/l	A	PB-25/P wyd. 6 z dnia 13.06.2019	od 0,00 do 0,30; mg/l; Rozp.MZ (Dz.U.2015.2016)	0,10	+/-0,02	
PS	Chlor wolny	mg/l	A	PB-25/P wyd. 6 z dnia 13.06.2019	od 0,30 do 0,60; mg/l; Rozp.MZ (Dz.U.2015.2016)	0,51	+/-0,10	
PS	Potencjał utleniająco-redukujący (redoks) - Obliczenie (Eh)	mV	A	PB-247/P wyd. 3 z dnia 20.04.2017	Patrz powyżej "Informacje dodatkowe"; Rozp.MZ (Dz.U.2015.2016)	> 1000		
PS	Potencjał utleniająco-redukujący (redoks) - Pomiar elektrodą Ag/AgCl w 3,5M KCl	mV	A	PB-247/P wyd. 3 z dnia 20.04.2017	Patrz powyżej "Informacje dodatkowe"; Rozp.MZ (Dz.U.2015.2016)	820	+/-107	

Lab.	Badany parametr	j.m.	Akr.	Metodyka badania wg	Wymagania	Wynik	Np.**	N
PS	pH (in-situ)	-	A	PN-EN ISO 10523:2012	od 6,5 do 7,6; -; Rozp.MZ (Dz.U.2015.2016)	7,2	+/-0,2	

Np.\*\* - niepewność rozszerzona wyniku przy poziomie ufności ok. 95% i współczynnika rozszerzenia k=2, nie uwzględnia niepewności pobierania próbek, za wyjątkiem przypadków gdy zostało to zaznaczone w uwagach

Niepewność wyników podaje się w sytuacji, gdy ma to znaczenie dla miarodajności wyników badań lub zgodności z wartościami granicznymi oraz na życzenie Klienta

Wyniki odnoszą się wyłącznie do badanych próbek.

Sprawozdanie zawiera wyniki badań próbek w ilości: 1 szt i bez pisemnej zgody laboratorium nie może być powielane inaczej, jak tylko w całości.

W ciągu 14 dni od otrzymania sprawozdania z badań Klient ma prawo do reklamacji.

Laboratorium nie przechowuje próbek po badaniach, chyba że z Klientem ustalono inaczej

Miejsce wykonywania badań: Ł - Łajski, M - Mysłowice, PS - Pomiar In-Situ


UWAGA: Oryginalne sprawozdania z badań są wydawane w formie elektronicznej z rozszerzeniem \*.pdf, podpisane kwalifikowanym podpisem elektronicznym. W związku z tym wszystkie wydruki, o ile nie są potwierdzone za zgodność z oryginałem, są kopiami.

#### Uwagi:

Sprawozdanie sporządzono w 1 egz.

**Koniec Sprawozdania**

Oryginał pdf: Zleceniodawca, kopia pdf: Archiwum w/m

<b>Sporządzono dnia:</b> 27-01-2022	<b>Autoryzował wynik:</b> Pracownik GBA POLSKA nr: 2120 Pracownik GBA POLSKA nr: 2580	<b>Zatwierdził:</b> St.specjalista ds.Środowiska Pracownik GBA POLSKA nr: 2089	<b>Podpisano kwalifikowanym podpisem elektronicznym</b> 
--	---	--	--

**Sprawozdanie z badań Nr: Ł/5/12/2021/2/FM/2**
**Zleceniodawca:** UMIĘC Grzegorz Umięcki; 05-870 Błonie, ul. Grodziska 1

**Zlecenie Nr:** Ł/5/12/2021/2

- A - metodyka akredytowana (AB 1095); referencyjna - o ile prawo tak stanowi (wynik można wykorzystać do oceny zgodności w obszarze regulowanym prawnie).  
 AE - metodyka akredytowana (AB 1095) z zakresu elastycznego - referencyjna o ile prawo tak stanowi / równoważna do referencyjnej (wynik można wykorzystać do oceny zgodności w obszarze regulowanym prawnie).  
 AR - metodyka akredytowana (AB 1095) równoważna do referencyjnej (wynik można wykorzystać do oceny zgodności w obszarze regulowanym prawnie).  
 MON - metodyka akredytowana w zakresie OiB  
 GMP+ - metodyka objęta zatwierdzeniem w zakresie GMP+ B11 (badania pasz)  
 A/P - metodyka akredytowana Podwykonawcy  
 P - metodyka nieakredytowana Podwykonawcy

<b>Przedmiot badania:</b> Wody na pływalni								
Informacje dodatkowe: - niecki basenowe, woda słodka: - niecki dla dzieci do lat 3, woda słodka: - niecki basenowe, woda słona:	Wartości minimalne dla redoks, pomiar elektrodą Ag/AgCl 3,5 M KCl: 750 mV gdy $6,5 \leq \text{pH} \leq 7,3$ ; 770 mV gdy $7,3 < \text{pH} \leq 7,6$ 720 mV gdy $6,5 \leq \text{pH} \leq 7,3$ ; 750 mV gdy $7,3 < \text{pH} \leq 7,6$ 700 mV gdy $6,5 \leq \text{pH} \leq 7,3$ ; 720 mV gdy $7,3 < \text{pH} \leq 7,8$							
<b>Punkt pobrania:</b> BRM - Niecka rekreacyjna mała	<b>Data:</b> 25 stycznia 2022							
Adres pobrania: Miejsce pobrania: Urządzenie aerozolujące: Rodzaj wody: Godzina pobrania: Temp. próbki pobranej [°C]:	05-870 Błonie, Grodziska 1 Centrum Sportu w Błoniu Zainstalowane słodka 10:00:00 31.8							
Pobranie próbek wg: A PB-164/P wyd. 4 z dnia 10.10.2017, A PN-ISO 19458:2007 Transport próbek: GBA POLSKA Sp. z o.o.	Pobierający: Próbkobiorca GBA POLSKA nr: 2189							
Numer próbki: 15586/01/22	Ocena próbki: bez zastrzeżeń							
Data rozpoczęcia badań: 25-01-2022	Data zakończenia badań: 27-01-2022							
<b>Lab.</b>	<b>Badany parametr</b>	<b>j.m.</b>	<b>Akr.</b>	<b>Metodyka badania wg</b>	<b>Wymagania</b>	<b>Wynik</b>	<b>Np.**</b>	<b>N</b>
Ł	Liczba Escherichia coli	jtk/100ml	AE	PN-EN ISO 9308-1:2014-12, PN-EN ISO 9308-1:2014-12/A1:2017-04	0; jtk/100ml; Rozp.MZ (Dz.U.2015.2016)	0		
Ł	Liczba Pseudomonas aeruginosa	jtk/100ml	AE	PN-EN ISO 16266:2009	0; jtk/100ml; Rozp.MZ (Dz.U.2015.2016)	0		
Ł	Ogólna liczba mikroorganizmów w $36 \pm 2^\circ\text{C}$	jtk/ml	AE	PN-EN ISO 6222:2004	$\leq 100$ ; jtk/ml; Rozp.MZ (Dz.U.2015.2016)	0		
M	Indeks nadmanganianowy (chemiczne zapotrzebowanie tlenu - ChZT-Mn) / utlenialność	mg/l O <sub>2</sub>	A	PN-EN ISO 8467:2001	$\leq 4,0$ ; mg/l O <sub>2</sub> ; Rozp.MZ (Dz.U.2015.2016)	< 0,50		
PS	Chlor wolny	mg/l	A	PB-25/P wyd. 6 z dnia 13.06.2019	od 0,70 do 1,00; mg/l; Rozp.MZ (Dz.U.2015.2016)	0,73	+/-0,15	
PS	Chlor związany (stężenie chloramin)	mg/l	A	PB-25/P wyd. 6 z dnia 13.06.2019	od 0,00 do 0,30; mg/l; Rozp.MZ (Dz.U.2015.2016)	0,09	+/-0,02	

Lab.	Badany parametr	j.m.	Akr.	Metodyka badania wg	Wymagania	Wynik	Np.**	N
PS	Potencjał utleniająco-redukujący (redoks) - Obliczenie (Eh)	mV	A	PB-247/P wyd. 3 z dnia 20.04.2017	Patrz powyżej "Informacje dodatkowe"; Rozp.MZ (Dz.U.2015.2016)	> 1000		
PS	Potencjał utleniająco-redukujący (redoks) - Pomiar elektrodą Ag/AgCl w 3,5M KCl	mV	A	PB-247/P wyd. 3 z dnia 20.04.2017	Patrz powyżej "Informacje dodatkowe"; Rozp.MZ (Dz.U.2015.2016)	840	+/-109	
PS	pH (in-situ)	-	A	PN-EN ISO 10523:2012	od 6,5 do 7,6; -; Rozp.MZ (Dz.U.2015.2016)	7,2	+/-0,2	

Np.\*\* - niepewność rozszerzona wyniku przy poziomie ufności ok. 95% i współczynnika rozszerzenia k=2, nie uwzględnia niepewności pobierania próbek, za wyjątkiem przypadków gdy zostało to zaznaczone w uwagach

Niepewność wyników podaje się w sytuacji, gdy ma to znaczenie dla miarodajności wyników badań lub zgodności z wartościami granicznymi oraz na życzenie Klienta

Wyniki odnoszą się wyłącznie do badanych próbek.

Sprawozdanie zawiera wyniki badań próbek w ilości: 1 szt i bez pisemnej zgody laboratorium nie może być powielane inaczej, jak tylko w całości.

W ciągu 14 dni od otrzymania sprawozdania z badań Klient ma prawo do reklamacji.

Laboratorium nie przechowuje próbek po badaniach, chyba że z Klientem ustalono inaczej

Miejsce wykonywania badań: Ł - Łajski, M - Mysłowice, PS - Pomiar In-Situ


UWAGA: Oryginalne sprawozdania z badań są wydawane w formie elektronicznej z rozszerzeniem \*.pdf, podpisane kwalifikowanym podpisem elektronicznym. W związku z tym wszystkie wydruki, o ile nie są potwierdzone za zgodność z oryginałem, są kopiami.

#### Uwagi:

Sprawozdanie sporządzono w 1 egz.

**Koniec Sprawozdania**

Oryginał pdf: Zleceniodawca, kopia pdf: Archiwum w/m

<b>Sporządzono dnia:</b> 28-01-2022	<b>Autoryzował wynik:</b> Pracownik GBA POLSKA nr: 2120 Pracownik GBA POLSKA nr: 2311 Pracownik GBA POLSKA nr: 2580	<b>Zatwierdził:</b> St.specjalista ds.Środowiska Pracownik GBA POLSKA nr: 2089	<b>Podpisano kwalifikowanym podpisem elektronicznym</b> 
--	--	--	--

**Sprawozdanie z badań Nr: Ł/5/12/2021/2/FM/3**
**Zleceniodawca:** UMIĘC Grzegorz Umięcki; 05-870 Błonie, ul. Grodziska 1

**Zlecenie Nr:** Ł/5/12/2021/2

- A - metodyka akredytowana (AB 1095); referencyjna - o ile prawo tak stanowi (wynik można wykorzystać do oceny zgodności w obszarze regulowanym prawnie).  
 AE - metodyka akredytowana (AB 1095) z zakresu elastycznego - referencyjna o ile prawo tak stanowi / równoważna do referencyjnej (wynik można wykorzystać do oceny zgodności w obszarze regulowanym prawnie).  
 AR - metodyka akredytowana (AB 1095) równoważna do referencyjnej (wynik można wykorzystać do oceny zgodności w obszarze regulowanym prawnie).  
 MON - metodyka akredytowana w zakresie OiB  
 GMP+ - metodyka objęta zatwierdzeniem w zakresie GMP+ B11 (badania pasz)  
 A/P - metodyka akredytowana Podwykonawcy  
 P - metodyka nieakredytowana Podwykonawcy

Przedmiot badania:		Wody na pływalni													
Informacje dodatkowe:		Wartości minimalne dla redoks, pomiar elektrodą Ag/AgCl 3,5 M KCl:													
- niecki basenowe, woda słodka:		750 mV gdy $6,5 \leq \text{pH} \leq 7,3$ ; 770 mV gdy $7,3 < \text{pH} \leq 7,6$													
- niecki dla dzieci do lat 3, woda słodka:		720 mV gdy $6,5 \leq \text{pH} \leq 7,3$ ; 750 mV gdy $7,3 < \text{pH} \leq 7,6$													
- niecki basenowe, woda słona:		700 mV gdy $6,5 \leq \text{pH} \leq 7,3$ ; 720 mV gdy $7,3 < \text{pH} \leq 7,8$													
<b>Punkt pobrania:</b>		<b>WH1 - Niecka Jacuzzi 1, bliżej niecki rekreacyjnej</b>					<b>Data: 25 stycznia 2022</b>								
Adres pobrania:		05-870 Błonie, Grodziska 1													
Miejsce pobrania:		Centrum Sportu w Błoniu													
Urządzenie aerozolujące:		Zainstalowane													
Rodzaj wody:		słodka													
Godzina pobrania:		10:20:00													
Temp. próbki pobranej [°C]:		35.5													
Pobranie próbek wg:		A PB-164/P wyd. 4 z dnia 10.10.2017, A PN-ISO 19458:2007				Pobierający: Próbkobiorca GBA POLSKA nr: 2189									
Transport próbek:		GBA POLSKA Sp. z o.o.													
Numer próbek:		15587/01/22		Ocena próbek:		bez zastrzeżeń		Data rozpoczęcia badań:		25-01-2022		Data zakończenia badań:		27-01-2022	
Lab.	Badany parametr	j.m.	Akr.	Metodyka badania wg	Wymagania	Wynik	Np.**	N							
Ł	Liczba Escherichia coli	jtk/100ml	AE	PN-EN ISO 9308-1:2014-12, PN-EN ISO 9308-1:2014-12/A1:2017-04	0; jtk/100ml; Rozp.MZ (Dz.U.2015.2016)	0									
Ł	Liczba Pseudomonas aeruginosa	jtk/100ml	AE	PN-EN ISO 16266:2009	0; jtk/100ml; Rozp.MZ (Dz.U.2015.2016)	0									
M	Indeks nadmanganianowy (chemiczne zapotrzebowanie tlenu - ChZT-Mn) / utlenialność	mg/l O <sub>2</sub>	A	PN-EN ISO 8467:2001	$\leq 4,0$ ; mg/l O <sub>2</sub> ; Rozp.MZ (Dz.U.2015.2016)	< 0,50									
PS	Chlor wolny	mg/l	A	PB-25/P wyd. 6 z dnia 13.06.2019	od 0,70 do 1,00; mg/l; Rozp.MZ (Dz.U.2015.2016)	0,81	+/-0,16								
PS	Chlor związany (stężenie chloramin)	mg/l	A	PB-25/P wyd. 6 z dnia 13.06.2019	od 0,00 do 0,30; mg/l; Rozp.MZ (Dz.U.2015.2016)	0,14	+/-0,03								
PS	Potencjał utleniająco-redukujący (redoks) - Obliczenie (Eh)	mV	A	PB-247/P wyd. 3 z dnia 20.04.2017	Patrz powyżej "Informacje dodatkowe"; Rozp.MZ (Dz.U.2015.2016)	> 1000									

Lab.	Badany parametr	j.m.	Akr.	Metodyka badania wg	Wymagania	Wynik	Np.**	N
PS	Potencjał utleniająco-redukujący (redoks) - Pomiar elektrodą Ag/AgCl w 3,5M KCl	mV	A	PB-247/P wyd. 3 z dnia 20.04.2017	Patrz powyżej "Informacje dodatkowe"; Rozp.MZ (Dz.U.2015.2016)	825	+/-107	
PS	pH (in-situ)	-	A	PN-EN ISO 10523:2012	od 6,5 do 7,6; -; Rozp.MZ (Dz.U.2015.2016)	7,1	+/-0,2	

Np.\*\* - niepewność rozszerzona wyniku przy poziomie ufności ok. 95% i współczynniku rozszerzenia k=2, nie uwzględnia niepewności pobierania próbek, za wyjątkiem przypadków gdy zostało to zaznaczone w uwagach

Niepewność wyników podaje się w sytuacji, gdy ma to znaczenie dla miarodajności wyników badań lub zgodności z wartościami granicznymi oraz na życzenie Klienta

Wyniki odnoszą się wyłącznie do badanych próbek.

Sprawozdanie zawiera wyniki badań próbek w ilości: 1 szt i bez pisemnej zgody laboratorium nie może być powielane inaczej, jak tylko w całości.

W ciągu 14 dni od otrzymania sprawozdania z badań Klient ma prawo do reklamacji.

Laboratorium nie przechowuje próbek po badaniach, chyba że z Klientem ustalono inaczej

Miejsce wykonywania badań: Ł - Łajski, M - Mysłowice, PS - Pomiar In-Situ


UWAGA: Oryginalne sprawozdania z badań są wydawane w formie elektronicznej z rozszerzeniem \*.pdf, podpisane kwalifikowanym podpisem elektronicznym. W związku z tym wszystkie wydruki, o ile nie są potwierdzone za zgodność z oryginałem, są kopiami.

#### Uwagi:

Sprawozdanie sporządzono w 1 egz.

**Koniec Sprawozdania**

Oryginał pdf: Zleceniodawca, kopia pdf: Archiwum w/m

<b>Sporządzono dnia:</b> 28-01-2022	<b>Autoryzował wynik:</b> Pracownik GBA POLSKA nr: 2120 Pracownik GBA POLSKA nr: 2311 Pracownik GBA POLSKA nr: 2580	<b>Zatwierdził:</b> St.specjalista ds.Środowiska Pracownik GBA POLSKA nr: 2089	<b>Podpisano kwalifikowanym podpisem elektronicznym</b> 
--	--	--	---

**Sprawozdanie z badań Nr: Ł/5/12/2021/2/FM/4**
**Zleceniodawca:** UMIĘC Grzegorz Umięcki; 05-870 Błonie, ul. Grodziska 1

**Zlecenie Nr:** Ł/5/12/2021/2

- A - metodyka akredytowana (AB 1095); referencyjna - o ile prawo tak stanowi (wynik można wykorzystać do oceny zgodności w obszarze regulowanym prawnie).  
 AE - metodyka akredytowana (AB 1095) z zakresu elastycznego - referencyjna o ile prawo tak stanowi / równoważna do referencyjnej (wynik można wykorzystać do oceny zgodności w obszarze regulowanym prawnie).  
 AR - metodyka akredytowana (AB 1095) równoważna do referencyjnej (wynik można wykorzystać do oceny zgodności w obszarze regulowanym prawnie).  
 MON - metodyka akredytowana w zakresie OiB  
 GMP+ - metodyka objęta zatwierdzeniem w zakresie GMP+ B11 (badania pasz)  
 A/P - metodyka akredytowana Podwykonawcy  
 P - metodyka nieakredytowana Podwykonawcy

<b>Przedmiot badania:</b> Wody na pływalni								
Informacje dodatkowe: - niecki basenowe, woda słodka: - niecki dla dzieci do lat 3, woda słodka: - niecki basenowe, woda słona:	Wartości minimalne dla redoks, pomiar elektrodą Ag/AgCl 3,5 M KCl: 750 mV gdy $6,5 \leq \text{pH} \leq 7,3$ ; 770 mV gdy $7,3 < \text{pH} \leq 7,6$ 720 mV gdy $6,5 \leq \text{pH} \leq 7,3$ ; 750 mV gdy $7,3 < \text{pH} \leq 7,6$ 700 mV gdy $6,5 \leq \text{pH} \leq 7,3$ ; 720 mV gdy $7,3 < \text{pH} \leq 7,8$							
<b>Punkt pobrania:</b>	<b>BRD - Niecka rekreacyjna duża</b> <span style="float: right;"><b>Data: 25 stycznia 2022</b></span>							
Adres pobrania: Miejsce pobrania: Urządzenie aerozolujące: Rodzaj wody: Godzina pobrania: Temp. próbki pobranej [°C]:	05-870 Błonie, Grodziska 1 Centrum Sportu w Błoniu Zainstalowane słodka 10:10:00 31.6							
Pobranie próbek wg: A PB-164/P wyd. 4 z dnia 10.10.2017, A PN-ISO 19458:2007 <span style="float: right;">Pobierający: Próbkobiorca GBA POLSKA nr: 2189</span>								
Transport próbek: GBA POLSKA Sp. z o.o.								
Numer próbki: 15588/01/22 Ocena próbki: bez zastrzeżeń Data rozpoczęcia badań: 25-01-2022 Data zakończenia badań: 27-01-2022								
Lab.	Badany parametr	j.m.	Akr.	Metodyka badania wg	Wymagania	Wynik	Np.**	N
Ł	Liczba Escherichia coli	jtk/100ml	AE	PN-EN ISO 9308-1:2014-12, PN-EN ISO 9308-1:2014-12/A1:2017-04	0; jtk/100ml; Rozp.MZ (Dz.U.2015.2016)	0		
Ł	Liczba Pseudomonas aeruginosa	jtk/100ml	AE	PN-EN ISO 16266:2009	0; jtk/100ml; Rozp.MZ (Dz.U.2015.2016)	0		
Ł	Ogólna liczba mikroorganizmów w $36 \pm 2^\circ\text{C}$	jtk/ml	AE	PN-EN ISO 6222:2004	$\leq 100$ ; jtk/ml; Rozp.MZ (Dz.U.2015.2016)	0		
M	Indeks nadmanganianowy (chemiczne zapotrzebowanie tlenu - ChZT-Mn) / utlenialność	mg/l O <sub>2</sub>	A	PN-EN ISO 8467:2001	$\leq 4,0$ ; mg/l O <sub>2</sub> ; Rozp.MZ (Dz.U.2015.2016)	< 0,50		
PS	Chlor wolny	mg/l	A	PB-25/P wyd. 6 z dnia 13.06.2019	od 0,70 do 1,00; mg/l; Rozp.MZ (Dz.U.2015.2016)	0,86	+/-0,17	
PS	Chlor związany (stężenie chloramin)	mg/l	A	PB-25/P wyd. 6 z dnia 13.06.2019	od 0,00 do 0,30; mg/l; Rozp.MZ (Dz.U.2015.2016)	0,12	+/-0,02	



Lab.	Badany parametr	j.m.	Akr.	Metodyka badania wg	Wymagania	Wynik	Np.**	N
PS	Potencjał utleniająco-redukujący (redoks) - Obliczenie (Eh)	mV	A	PB-247/P wyd. 3 z dnia 20.04.2017	Patrz powyżej "Informacje dodatkowe"; Rozp.MZ (Dz.U.2015.2016)	> 1000		
PS	Potencjał utleniająco-redukujący (redoks) - Pomiar elektrodą Ag/AgCl w 3,5M KCl	mV	A	PB-247/P wyd. 3 z dnia 20.04.2017	Patrz powyżej "Informacje dodatkowe"; Rozp.MZ (Dz.U.2015.2016)	835	+/-109	
PS	pH (in-situ)	-	A	PN-EN ISO 10523:2012	od 6,5 do 7,6; -; Rozp.MZ (Dz.U.2015.2016)	7,2	+/-0,2	

Np.\*\* - niepewność rozszerzona wyniku przy poziomie ufności ok. 95% i współczynnika rozszerzenia k=2, nie uwzględnia niepewności pobierania próbek, za wyjątkiem przypadków gdy zostało to zaznaczone w uwagach

Niepewność wyników podaje się w sytuacji, gdy ma to znaczenie dla miarodajności wyników badań lub zgodności z wartościami granicznymi oraz na życzenie Klienta

Wyniki odnoszą się wyłącznie do badanych próbek.

Sprawozdanie zawiera wyniki badań próbek w ilości: 1 szt i bez pisemnej zgody laboratorium nie może być powielane inaczej, jak tylko w całości.

W ciągu 14 dni od otrzymania sprawozdania z badań Klient ma prawo do reklamacji.

Laboratorium nie przechowuje próbek po badaniach, chyba że z Klientem ustalono inaczej

Miejsce wykonywania badań: Ł - Łajski, M - Mysłowice, PS - Pomiar In-Situ


UWAGA: Oryginalne sprawozdania z badań są wydawane w formie elektronicznej z rozszerzeniem \*.pdf, podpisane kwalifikowanym podpisem elektronicznym. W związku z tym wszystkie wydruki, o ile nie są potwierdzone za zgodność z oryginałem, są kopiami.

#### Uwagi:

Sprawozdanie sporządzono w 1 egz.

**Koniec Sprawozdania**

Oryginał pdf: Zleceniodawca, kopia pdf: Archiwum w/m

<b>Sporządzono dnia:</b> 28-01-2022	<b>Autoryzował wynik:</b> Pracownik GBA POLSKA nr: 2120 Pracownik GBA POLSKA nr: 2311 Pracownik GBA POLSKA nr: 2580	<b>Zatwierdził:</b> St.specjalista ds.Środowiska Pracownik GBA POLSKA nr: 2089	<b>Podpisano kwalifikowanym podpisem elektronicznym</b> 
--	--	--	--

**Sprawozdanie z badań Nr: Ł/5/12/2021/2/FM/5**
**Zleceniodawca:** UMIĘC Grzegorz Umięcki; 05-870 Błonie, ul. Grodziska 1

**Zlecenie Nr:** Ł/5/12/2021/2

- A - metodyka akredytowana (AB 1095); referencyjna - o ile prawo tak stanowi (wynik można wykorzystać do oceny zgodności w obszarze regulowanym prawnie).  
 AE - metodyka akredytowana (AB 1095) z zakresu elastycznego - referencyjna o ile prawo tak stanowi / równoważna do referencyjnej (wynik można wykorzystać do oceny zgodności w obszarze regulowanym prawnie).  
 AR - metodyka akredytowana (AB 1095) równoważna do referencyjnej (wynik można wykorzystać do oceny zgodności w obszarze regulowanym prawnie).  
 MON - metodyka akredytowana w zakresie OiB  
 GMP+ - metodyka objęta zatwierdzeniem w zakresie GMP+ B11 (badania pasz)  
 A/P - metodyka akredytowana Podwykonawcy  
 P - metodyka nieakredytowana Podwykonawcy

<b>Przedmiot badania:</b>		<b>Wody na pływalni</b>						
<b>Informacje dodatkowe:</b>		Wartości minimalne dla redoks, pomiar elektrodą Ag/AgCl 3,5 M KCl:						
- niecki basenowe, woda słodka:		750 mV gdy $6,5 \leq \text{pH} \leq 7,3$ ; 770 mV gdy $7,3 < \text{pH} \leq 7,6$						
- niecki dla dzieci do lat 3, woda słodka:		720 mV gdy $6,5 \leq \text{pH} \leq 7,3$ ; 750 mV gdy $7,3 < \text{pH} \leq 7,6$						
- niecki basenowe, woda słona:		700 mV gdy $6,5 \leq \text{pH} \leq 7,3$ ; 720 mV gdy $7,3 < \text{pH} \leq 7,8$						
<b>Punkt pobrania:</b>		<b>WH2 - Niecka Jacuzzi 2, od strony szyb</b>					<b>Data: 25 stycznia 2022</b>	
Adres pobrania:		05-870 Błonie, Grodziska 1						
Miejsce pobrania:		Centrum Sportu w Błoniu						
Urządzenie aerozolujące:		Zainstalowane						
Rodzaj wody:		słodka						
Godzina pobrania:		10:30:00						
Temp. próbki pobranej [°C]:		35.6						
Pobranie próbek wg:		A PB-164/P wyd. 4 z dnia 10.10.2017, A PN-ISO 19458:2007				Pobierający: Próbkobiorca GBA POLSKA nr: 2189		
Transport próbek:		GBA POLSKA Sp. z o.o.						
Numer próbki: 15589/01/22		Ocena próbki: bez zastrzeżeń		Data rozpoczęcia badań: 25-01-2022		Data zakończenia badań: 27-01-2022		
Lab.	Badany parametr	j.m.	Akr.	Metodyka badania wg	Wymagania	Wynik	Np.**	N
Ł	Liczba Escherichia coli	jtk/100ml	AE	PN-EN ISO 9308-1:2014-12, PN-EN ISO 9308-1:2014-12/A1:2017-04	0; jtk/100ml; Rozp.MZ (Dz.U.2015.2016)	0		
Ł	Liczba Pseudomonas aeruginosa	jtk/100ml	AE	PN-EN ISO 16266:2009	0; jtk/100ml; Rozp.MZ (Dz.U.2015.2016)	0		
M	Indeks nadmanganianowy (chemiczne zapotrzebowanie tlenu - ChZT-Mn) / utlenialność	mg/l O <sub>2</sub>	A	PN-EN ISO 8467:2001	$\leq 4,0$ ; mg/l O <sub>2</sub> ; Rozp.MZ (Dz.U.2015.2016)	< 0,50		
PS	Chlor wolny	mg/l	A	PB-25/P wyd. 6 z dnia 13.06.2019	od 0,70 do 1,00; mg/l; Rozp.MZ (Dz.U.2015.2016)	0,85	+/-0,17	
PS	Chlor związany (stężenie chloramin)	mg/l	A	PB-25/P wyd. 6 z dnia 13.06.2019	od 0,00 do 0,30; mg/l; Rozp.MZ (Dz.U.2015.2016)	0,12	+/-0,02	
PS	Potencjał utleniająco-redukujący (redoks) - Obliczenie (Eh)	mV	A	PB-247/P wyd. 3 z dnia 20.04.2017	Patrz powyżej "Informacje dodatkowe"; Rozp.MZ (Dz.U.2015.2016)	> 1000		

Lab.	Badany parametr	j.m.	Akr.	Metodyka badania wg	Wymagania	Wynik	Np.**	N
PS	Potencjał utleniająco-redukujący (redoks) - Pomiar elektrodą Ag/AgCl w 3,5M KCl	mV	A	PB-247/P wyd. 3 z dnia 20.04.2017	Patrz powyżej "Informacje dodatkowe"; Rozp.MZ (Dz.U.2015.2016)	836	+/-109	
PS	pH (in-situ)	-	A	PN-EN ISO 10523:2012	od 6,5 do 7,6; -; Rozp.MZ (Dz.U.2015.2016)	7,3	+/-0,2	

Np.\*\* - niepewność rozszerzona wyniku przy poziomie ufności ok. 95% i współczynniku rozszerzenia k=2, nie uwzględnia niepewności pobierania próbek, za wyjątkiem przypadków gdy zostało to zaznaczone w uwagach

Niepewność wyników podaje się w sytuacji, gdy ma to znaczenie dla miarodajności wyników badań lub zgodności z wartościami granicznymi oraz na życzenie Klienta

Wyniki odnoszą się wyłącznie do badanych próbek.

Sprawozdanie zawiera wyniki badań próbek w ilości: 1 szt i bez pisemnej zgody laboratorium nie może być powielane inaczej, jak tylko w całości.

W ciągu 14 dni od otrzymania sprawozdania z badań Klient ma prawo do reklamacji.

Laboratorium nie przechowuje próbek po badaniach, chyba że z Klientem ustalono inaczej

Miejsce wykonywania badań: Ł - Łajski, M - Mysłowice, PS - Pomiar In-Situ


UWAGA: Oryginalne sprawozdania z badań są wydawane w formie elektronicznej z rozszerzeniem \*.pdf, podpisane kwalifikowanym podpisem elektronicznym. W związku z tym wszystkie wydruki, o ile nie są potwierdzone za zgodność z oryginałem, są kopiami.

#### Uwagi:

Sprawozdanie sporządzono w 1 egz.

**Koniec Sprawozdania**

Oryginał pdf: Zleceniodawca, kopia pdf: Archiwum w/m

<b>Sporządzono dnia:</b> 28-01-2022	<b>Autoryzował wynik:</b> Pracownik GBA POLSKA nr: 2120 Pracownik GBA POLSKA nr: 2311 Pracownik GBA POLSKA nr: 2580	<b>Zatwierdził:</b> St.specjalista ds.Środowiska Pracownik GBA POLSKA nr: 2089	<b>Podpisano kwalifikowanym podpisem elektronicznym</b> 
--	--	--	---

**Sprawozdanie z badań Nr: Ł/5/12/2021/2/FM/6**
**Zleceniodawca:** UMIĘC Grzegorz Umięcki; 05-870 Błonie, ul. Grodziska 1

**Zlecenie Nr:** Ł/5/12/2021/2

- A - metodyka akredytowana (AB 1095); referencyjna - o ile prawo tak stanowi (wynik można wykorzystać do oceny zgodności w obszarze regulowanym prawnie).  
 AE - metodyka akredytowana (AB 1095) z zakresu elastycznego - referencyjna o ile prawo tak stanowi / równoważna do referencyjnej (wynik można wykorzystać do oceny zgodności w obszarze regulowanym prawnie).  
 AR - metodyka akredytowana (AB 1095) równoważna do referencyjnej (wynik można wykorzystać do oceny zgodności w obszarze regulowanym prawnie).  
 MON - metodyka akredytowana w zakresie OiB  
 GMP+ - metodyka objęta zatwierdzeniem w zakresie GMP+ B11 (badania pasz)  
 A/P - metodyka akredytowana Podwykonawcy  
 P - metodyka nieakredytowana Podwykonawcy

Przedmiot badania:		Wody na pływalni						
Informacje dodatkowe:		Wartości minimalne dla redoks, pomiar elektrodą Ag/AgCl 3,5 M KCl:						
- niecki basenowe, woda słodka:		750 mV gdy $6,5 \leq \text{pH} \leq 7,3$ ; 770 mV gdy $7,3 < \text{pH} \leq 7,6$						
- niecki dla dzieci do lat 3, woda słodka:		720 mV gdy $6,5 \leq \text{pH} \leq 7,3$ ; 750 mV gdy $7,3 < \text{pH} \leq 7,6$						
- niecki basenowe, woda słona:		700 mV gdy $6,5 \leq \text{pH} \leq 7,3$ ; 720 mV gdy $7,3 < \text{pH} \leq 7,8$						
<b>Punkt pobrania:</b>		<b>BB - Niecka brodzika</b>					<b>Data: 25 stycznia 2022</b>	
Adres pobrania:		05-870 Błonie, Grodziska 1						
Miejsce pobrania:		Centrum Sportu w Błoniu						
Urządzenie aerozolujące:		Zainstalowane						
Rodzaj wody:		słodka						
Godzina pobrania:		10:40:00						
Temp. próbki pobranej [°C]:		33.0						
Pobranie próbek wg:		A PB-164/P wyd. 4 z dnia 10.10.2017, A PN-ISO 19458:2007				Pobierający: Próbkobiorca GBA POLSKA nr: 2189		
Transport próbek:		GBA POLSKA Sp. z o.o.						
Numer próbki: 15590/01/22		Ocena próbki: bez zastrzeżeń		Data rozpoczęcia badań: 25-01-2022		Data zakończenia badań: 27-01-2022		
Lab.	Badany parametr	j.m.	Akr.	Metodyka badania wg	Wymagania	Wynik	Np.**	N
Ł	Liczba Escherichia coli	jtk/100ml	AE	PN-EN ISO 9308-1:2014-12, PN-EN ISO 9308-1:2014-12/A1:2017-04	0; jtk/100ml; Rozp.MZ (Dz.U.2015.2016)	0		
Ł	Liczba Pseudomonas aeruginosa	jtk/100ml	AE	PN-EN ISO 16266:2009	0; jtk/100ml; Rozp.MZ (Dz.U.2015.2016)	0		
M	Indeks nadmanganianowy (chemiczne zapotrzebowanie tlenu - ChZT-Mn) / utlenialność	mg/l O <sub>2</sub>	A	PN-EN ISO 8467:2001	$\leq 4,0$ ; mg/l O <sub>2</sub> ; Rozp.MZ (Dz.U.2015.2016)	< 0,50		
PS	Chlor wolny	mg/l	A	PB-25/P wyd. 6 z dnia 13.06.2019	od 0,70 do 1,00; mg/l; Rozp.MZ (Dz.U.2015.2016)	0,78	+/-0,16	
PS	Chlor związany (stężenie chloramin)	mg/l	A	PB-25/P wyd. 6 z dnia 13.06.2019	od 0,00 do 0,30; mg/l; Rozp.MZ (Dz.U.2015.2016)	0,05	+/-0,01	
PS	Potencjał utleniająco-redukujący (redoks) - Obliczenie (Eh)	mV	A	PB-247/P wyd. 3 z dnia 20.04.2017	Patrz powyżej "Informacje dodatkowe"; Rozp.MZ (Dz.U.2015.2016)	> 1000		

Lab.	Badany parametr	j.m.	Akr.	Metodyka badania wg	Wymagania	Wynik	Np.**	N
PS	Potencjał utleniająco-redukujący (redoks) - Pomiar elektrodą Ag/AgCl w 3,5M KCl	mV	A	PB-247/P wyd. 3 z dnia 20.04.2017	Patrz powyżej "Informacje dodatkowe"; Rozp.MZ (Dz.U.2015.2016)	842	+/-109	
PS	pH (in-situ)	-	A	PN-EN ISO 10523:2012	od 6,5 do 7,6; -; Rozp.MZ (Dz.U.2015.2016)	7,1	+/-0,2	

Np.\*\* - niepewność rozszerzona wyniku przy poziomie ufności ok. 95% i współczynniku rozszerzenia k=2, nie uwzględnia niepewności pobierania próbek, za wyjątkiem przypadków gdy zostało to zaznaczone w uwagach

Niepewność wyników podaje się w sytuacji, gdy ma to znaczenie dla miarodajności wyników badań lub zgodności z wartościami granicznymi oraz na życzenie Klienta

Wyniki odnoszą się wyłącznie do badanych próbek.

Sprawozdanie zawiera wyniki badań próbek w ilości: 1 szt i bez pisemnej zgody laboratorium nie może być powielane inaczej, jak tylko w całości.

W ciągu 14 dni od otrzymania sprawozdania z badań Klient ma prawo do reklamacji.

Laboratorium nie przechowuje próbek po badaniach, chyba że z Klientem ustalono inaczej

Miejsce wykonywania badań: Ł - Łajski, M - Mysłowice, PS - Pomiar In-Situ


UWAGA: Oryginalne sprawozdania z badań są wydawane w formie elektronicznej z rozszerzeniem \*.pdf, podpisane kwalifikowanym podpisem elektronicznym. W związku z tym wszystkie wydruki, o ile nie są potwierdzone za zgodność z oryginałem, są kopiami.

#### Uwagi:

Sprawozdanie sporządzono w 1 egz.

Koniec Sprawozdania

Oryginał pdf: Zleceniodawca, kopia pdf: Archiwum w/m

<b>Sporządzono dnia:</b> 28-01-2022	<b>Autoryzował wynik:</b> Pracownik GBA POLSKA nr: 2120 Pracownik GBA POLSKA nr: 2311 Pracownik GBA POLSKA nr: 2580	<b>Zatwierdził:</b> St.specjalista ds.Środowiska Pracownik GBA POLSKA nr: 2089	<b>Podpisano kwalifikowanym podpisem elektronicznym</b> 
--	--	--	---