

Centrum Sportu i Rekreacji w Błoniu na podstawie sprawozdań z badania próbek wody pobranych dnia 09.01.2024r. przez akredytowane laboratorium oraz okresowych pomiarów parametrów wody w nieckach basenowych stwierdza, że woda na pływalni spełnia wymogi rozporządzenia:

1. Woda w niecce basenu sportowego jest przydatna do kąpieli



2. Woda w niecce rekreacyjnej małej jest przydatna do kąpieli



3. Woda w niecce rekreacyjnej dużej jest przydatna do kąpieli



4. Woda w niecce brodzika jest przydatna do kąpieli



5. Woda w niecce jacuzzi 1 jest przydatna do kąpieli



6. Woda w niecce jacuzzi 2 jest przydatna do kąpieli



## Sprawozdanie z badań Nr: Ł/10/12/2023/1/F/6

Zleceniodawca: UMIĘC sp. z o.o. Sp. k.; 02-952 Warszawa (Wilanów), ul. Wiertnicza 45

Zlecenie Nr: Ł/10/12/2023/1

A - metodyka akredytowana (AB 1095); referencyjna - o ile prawo tak stanowi (wynik można wykorzystać do oceny zgodności w obszarze regulowanym prawnie).

AE - metodyka akredytowana (AB 1095) z zakresu elastycznego - referencyjna o ile prawo tak stanowi / równoważna do referencyjnej (wynik można wykorzystać do oceny zgodności w obszarze regulowanym prawnie).

AR - metodyka akredytowana (AB 1095) równoważna do referencyjnej (wynik można wykorzystać do oceny zgodności w obszarze regulowanym prawnie).

MON - metodyka akredytowana w zakresie OiB

GMP+ - metodyka objęta zatwierdzeniem w zakresie GMP+ B11 (badania pasz)

A/P - metodyka akredytowana Podwykonawcy

P - metodyka nieakredytowana Podwykonawcy

<b>Przedmiot badania:</b> Woda do spożycia przez ludzi								
Zatwierdzenie do wykonywania badań:	Decyzje: PPIS w Legionowie nr HKN 83/2023 z dn. 02.11.2023, PPIS w Katowicach nr NS.HKiŚ.9027.3.96.29.2023 z dn. 25.09.2023							
<b>Punkt pobrania:</b>	<b>WD - woda wprowadzana na pływalnię</b> <span style="float: right;"><b>Data*:</b> 9 stycznia 2024</span>							
<b>Adres pobrania:</b>	05-870 Błonie, ul. Grodziska 1							
<b>Miejsce pobrania:</b>	Centrum Sportu w Błoniu							
<b>Rodzaj wody do spożycia:</b>	uzdatniona							
<b>Godzina pobrania:</b>	06:40:00							
<b>Temp. próbki pobranej [°C]:</b>	11.8							
Pobranie próbek wg:	A PN-ISO 5667-5:2017-10							
Transport próbek:	GBA POLSKA Sp. z o.o. <span style="float: right;">Pobierający: Próbkobiorca GBA POLSKA nr: 2236</span>							
Numer próbki:	3671/01/24 <span style="float: right;">Ocena próbki: bez zastrzeżeń</span>							
Data rozpoczęcia badań: 09-01-2024 <span style="float: right;">Data zakończenia badań: 15-01-2024</span>								
Lab.	Badany parametr	j.m.	Akr.	Metodyka badania wg	Wymagania	Wynik	Np.**	N
M	Indeks nadmanganianowy (chemiczne zapotrzebowanie tlenu - ChZT-Mn) / utlenialność	mg/l O <sub>2</sub>	A	PN-EN ISO 8467:2001		0,68	+/-0,07	

Data\* - w zależności od sposobu pozyskania przez GBA Polska próbki jest datą: poboru (gdy próbka pobierana jest wyłącznie przez pracownika GBA Polska) lub odbioru (gdy próbka odbierana jest od klienta przez pracownika GBA Polska, dostarczana jest przez firmę kurierską bądź dostarczana osobiście przez klienta).

Np.\*\* - niepewność rozszerzona pomiaru przy poziomie ufności ok. 95% i współczynniku rozszerzenia k=2, nie uwzględnia niepewności pobierania próbek, za wyjątkiem przypadków gdy zostało to zaznaczone w uwagach.

Niepewność podaje się w sytuacji, gdy ma to znaczenie dla miarodajności wyników badań lub zgodności z wymaganiami / specyfikacjami oraz na życzenie Klienta.

Rezultaty badań niższe lub wyższe niż zakresy pomiarowe metod są przedstawiane jako odpowiednio „< wartość dolnej granicy zakresu pomiarowego” lub „> wartość górnej granicy zakresu pomiarowego”. Wartości te stanowią informację o rezultatach badań. Jeśli wraz z tak przedstawionymi rezultatami badań podane są niepewności rozszerzone, dotyczą one wartości dolnej lub górnej granicy zakresu pomiarowego metody. W przypadku rezultatów badań stwierdzenie zgodności należy traktować jako opinię i interpretację. Wyżej opisane postępowanie nie dotyczy badań biologicznych.

Wyniki odnoszą się wyłącznie do badanych próbek (pobrane lub odebrane) – zgodnie z informacjami przedstawionymi w sprawozdaniu.

Zamieszczone w sprawozdaniu informacje wyróżnione podkreśleniem zostały przekazane przez Klienta. Laboratorium nie ponosi odpowiedzialności za te informacje ani za sposób pobrania i reprezentatywność próbek przekazanych przez Klienta do badań.

Sprawozdanie dotyczy próbek w ilości: 1 szt i bez pisemnej zgody Laboratorium nie może być powielane inaczej, jak tylko w całości.

W ciągu 14 dni od otrzymania sprawozdania z badań Klient ma prawo do reklamacji.

Laboratorium nie przechowuje próbek po badaniach, chyba że z Klientem ustalono inaczej

Miejsce wykonywania badań: Ł - Łąski, L - Lublin, M - Mysłowice, PS - Pomiar In-Situ


UWAGA: Oryginalne sprawozdania z badań są wydawane w formie elektronicznej z rozszerzeniem \*.pdf, podpisane kwalifikowanym podpisem elektronicznym. W związku z tym wszystkie wydruki, o ile nie są potwierdzone za zgodność z oryginałem, są kopiami.

## Uwagi:

Sprawozdanie sporządzono w 1 egz.

Koniec Sprawozdania

Oryginał pdf: Zleceniodawca, kopia pdf: Archiwum w/m

<b>Sporządzono dnia:</b> 15-01-2024	<b>Autoryzował wynik:</b> Pracownik GBA POLSKA nr: 2311	<b>Zatwierdził:</b> Starszy Specjalista ds. Środowiska Pracownik GBA POLSKA nr: 2089	<b>Podpisano kwalifikowanym podpisem elektronicznym</b> 
--	--	--	--

**Sprawozdanie z badań Nr: Ł/10/12/2023/1/FM/1**
**Zleceniodawca:** UMIĘC sp. z o.o. Sp. k.; 02-952 Warszawa (Wilanów), ul. Wiertnicza 45

**Zlecenie Nr:** Ł/10/12/2023/1

- A - metodyka akredytowana (AB 1095); referencyjna - o ile prawo tak stanowi (wynik można wykorzystać do oceny zgodności w obszarze regulowanym prawnie).  
 AE - metodyka akredytowana (AB 1095) z zakresu elastycznego - referencyjna o ile prawo tak stanowi / równoważna do referencyjnej (wynik można wykorzystać do oceny zgodności w obszarze regulowanym prawnie).  
 AR - metodyka akredytowana (AB 1095) równoważna do referencyjnej (wynik można wykorzystać do oceny zgodności w obszarze regulowanym prawnie).  
 MON - metodyka akredytowana w zakresie OiB  
 GMP+ - metodyka objęta zatwierdzeniem w zakresie GMP+ B11 (badania pasz)  
 A/P - metodyka akredytowana Podwykonawcy  
 P - metodyka nieakredytowana Podwykonawcy

Przedmiot badania:		Wody na pływalni									
Informacje dodatkowe:		Wartości minimalne dla redoks, pomiar elektrodą Ag/AgCl 3,5 M KCl:									
- niecki basenowe, woda słodka:		750 mV gdy $6,5 \leq \text{pH} \leq 7,3$ ; 770 mV gdy $7,3 < \text{pH} \leq 7,6$									
- niecki dla dzieci do lat 3, woda słodka:		720 mV gdy $6,5 \leq \text{pH} \leq 7,3$ ; 750 mV gdy $7,3 < \text{pH} \leq 7,6$									
- niecki basenowe, woda słona:		700 mV gdy $6,5 \leq \text{pH} \leq 7,3$ ; 720 mV gdy $7,3 < \text{pH} \leq 7,8$									
Punkt pobrania:		SB - woda po SUW do niecki brodzika					Data*: 9 stycznia 2024				
Adres pobrania:		05-870 Błonie, ul.Grodziska 1									
Miejsce pobrania:		Centrum Sportu w Błoniu									
Urządzenie aerzolujące:		Brak									
Rodzaj wody:		słodka									
Godzina pobrania:		06:40:00									
Temp. próbki pobranej [°C]:		32.2									
Pobranie próbek wg:		A PB-164/P wyd. 5 z dnia 10.01.2022, A PN-ISO 19458:2007			Pobierający:		Próbkobiorca GBA POLSKA nr: 2236				
Transport próbek:		GBA POLSKA Sp. z o.o.									
Numer próbek:		3664/01/24		Ocena próbek:		bez zastrzeżeń		Data rozpoczęcia badań: 09-01-2024		Data zakończenia badań: 11-01-2024	
Lab.	Badany parametr	j.m.	Akr.	Metodyka badania wg	Wymagania	Wynik	Np.**	N			
Ł	Liczba Escherichia coli	jtk/100ml	AE	PN-EN ISO 9308-1:2014-12, PN-EN ISO 9308-1:2014-12/A1:2017-04	0; jtk/100ml; Rozp.MZ (Dz.U.2015.2016)	0					
Ł	Liczba Pseudomonas aeruginosa	jtk/100ml	AE	PN-EN ISO 16266:2009	0; jtk/100ml; Rozp.MZ (Dz.U.2015.2016)	0					
Ł	Ogólna liczba mikroorganizmów w $36 \pm 2^\circ\text{C}$	jtk/ml	AE	PN-EN ISO 6222:2004	$\leq 20$ ; jtk/ml; Rozp.MZ (Dz.U.2015.2016)	0					
PS	Chlor związany (stężenie chloramin)	mg/l	A	PB-25/P wyd. 7 z dnia 10.01.2022	od 0,00 do 0,20; mg/l; Rozp.MZ (Dz.U.2015.2016)	0,06	+/-0,01				
PS	pH (in-situ)	-	A	PN-EN ISO 10523:2012	od 6,5 do 7,6; -; Rozp.MZ (Dz.U.2015.2016)	7,1	+/-0,2				

Data\* - w zależności od sposobu pozyskania przez GBA Polska próbki jest datą: poboru (gdy próbka pobierana jest wyłącznie przez pracownika GBA Polska) lub odbioru (gdy próbka odbierana jest od klienta przez pracownika GBA Polska, dostarczana jest przez firmę kurierską bądź dostarczana osobiście przez klienta).

Np.\*\* - niepewność rozszerzona pomiaru przy poziomie ufności ok. 95% i współczynniku rozszerzenia  $k=2$ , nie uwzględnia niepewności pobierania próbek, za wyjątkiem przypadków gdy zostało to zaznaczone w uwagach.

Niepewność podaje się w sytuacji, gdy ma to znaczenie dla miarodajności wyników badań lub zgodności z wymaganiami / specyfikacjami oraz na życzenie Klienta.

Rezultaty badań niższe lub wyższe niż zakresy pomiarowe metod są przedstawiane jako odpowiednio „< wartość dolnej granicy zakresu pomiarowego” lub „> wartość górnej granicy zakresu pomiarowego”. Wartości te stanowią informację o rezultatach badań. Jeśli wraz z tak przedstawionymi rezultatami badań podane są niepewności rozszerzone, dotyczą one wartości dolnej lub górnej granicy zakresu pomiarowego metody. W przypadku rezultatów badań stwierdzenie zgodności należy traktować jako opinię i interpretację. Wyżej opisane postępowanie nie dotyczy badań biologicznych.

Wyniki odnoszą się wyłącznie do badanych próbek (pobranych lub odebranych – zgodnie z informacjami przedstawionymi w sprawozdaniu).

Zamieszczone w sprawozdaniu informacje wyróżnione podkreśleniem zostały przekazane przez Klienta. Laboratorium nie ponosi odpowiedzialności za te informacje ani za sposób pobrania i reprezentatywność próbek przekazanych przez Klienta do badań.

Sprawozdanie dotyczy próbek w ilości: 1 szt i bez pisemnej zgody Laboratorium nie może być powielane inaczej, jak tylko w całości.

W ciągu 14 dni od otrzymania sprawozdania z badań Klient ma prawo do reklamacji.

Laboratorium nie przechowuje próbek po badaniach, chyba że z Klientem ustalono inaczej

Miejsce wykonywania badań: Ł - Łajski, L - Lublin, M - Mysłowice, PS - Pomiar In-Situ


UWAGA: Oryginalne sprawozdania z badań są wydawane w formie elektronicznej z rozszerzeniem \*.pdf, podpisane kwalifikowanym podpisem elektronicznym. W związku z tym wszystkie wydruki, o ile nie są potwierdzone za zgodność z oryginałem, są kopiami.

## Uwagi:

Sprawozdanie sporządzono w 1 egz.

Koniec Sprawozdania

Oryginał pdf: Zleceniodawca, kopia pdf: Archiwum w/m

<b>Sporządzono dnia:</b> 11-01-2024	<b>Autoryzował wynik:</b> Pracownik GBA POLSKA nr: 2120 Pracownik GBA POLSKA nr: 2246	<b>Zatwierdził:</b> Starszy Specjalista ds. Środowiska Pracownik GBA POLSKA nr: 2089	<b>Podpisano kwalifikowanym podpisem elektronicznym</b> 
--	---	--	--

## Sprawozdanie z badań Nr: Ł/10/12/2023/1/FM/2

Zleceniodawca: UMIĘC sp. z o.o. Sp. k.; 02-952 Warszawa (Wilanów), ul. Wiertnicza 45

Zlecenie Nr: Ł/10/12/2023/1

A - metodyka akredytowana (AB 1095); referencyjna - o ile prawo tak stanowi (wynik można wykorzystać do oceny zgodności w obszarze regulowanym prawnie).

AE - metodyka akredytowana (AB 1095) z zakresu elastycznego - referencyjna o ile prawo tak stanowi / równoważna do referencyjnej (wynik można wykorzystać do oceny zgodności w obszarze regulowanym prawnie).

AR - metodyka akredytowana (AB 1095) równoważna do referencyjnej (wynik można wykorzystać do oceny zgodności w obszarze regulowanym prawnie).

MON - metodyka akredytowana w zakresie OiB

GMP+ - metodyka objęta zatwierdzeniem w zakresie GMP+ B11 (badania pasz)

A/P - metodyka akredytowana Podwykonawcy

P - metodyka nieakredytowana Podwykonawcy

Przedmiot badania:		Wody na pływalni									
Informacje dodatkowe:		Wartości minimalne dla redoks, pomiar elektrodą Ag/AgCl 3,5 M KCl:									
- niecki basenowe, woda słodka:		750 mV gdy $6,5 \leq \text{pH} \leq 7,3$ ; 770 mV gdy $7,3 < \text{pH} \leq 7,6$									
- niecki dla dzieci do lat 3, woda słodka:		720 mV gdy $6,5 \leq \text{pH} \leq 7,3$ ; 750 mV gdy $7,3 < \text{pH} \leq 7,6$									
- niecki basenowe, woda słona:		700 mV gdy $6,5 \leq \text{pH} \leq 7,3$ ; 720 mV gdy $7,3 < \text{pH} \leq 7,8$									
Punkt pobrania:		SR - woda po SUW do niecki rekreacyjnej dużej i malej					Data*: 9 stycznia 2024				
Adres pobrania:		05-870 Błonie, ul.Grodziska 1									
Miejsce pobrania:		Centrum Sportu w Błoniu									
Urządzenie aerolizujące:		Brak									
Rodzaj wody:		słodka									
Godzina pobrania:		06:52:00									
Temp. próbki pobranej [°C]:		32.1									
Pobranie próbek wg:		A PB-164/P wyd. 5 z dnia 10.01.2022, A PN-ISO 19458:2007			Pobierający:		Próbkobiorca GBA POLSKA nr: 2236				
Transport próbek:		GBA POLSKA Sp. z o.o.									
Numer próbek:		3668/01/24		Ocena próbek:		bez zastrzeżeń		Data rozpoczęcia badań: 09-01-2024		Data zakończenia badań: 11-01-2024	
Lab.	Badany parametr	j.m.	Akr.	Metodyka badania wg	Wymagania	Wynik	Np.**	N			
Ł	Liczba Escherichia coli	jtk/100ml	AE	PN-EN ISO 9308-1:2014-12, PN-EN ISO 9308-1:2014-12/A1:2017-04	0; jtk/100ml; Rozp.MZ (Dz.U.2015.2016)	0					
Ł	Liczba Pseudomonas aeruginosa	jtk/100ml	AE	PN-EN ISO 16266:2009	0; jtk/100ml; Rozp.MZ (Dz.U.2015.2016)	0					
Ł	Ogólna liczba mikroorganizmów w $36 \pm 2^\circ\text{C}$	jtk/ml	AE	PN-EN ISO 6222:2004	$\leq 20$ ; jtk/ml; Rozp.MZ (Dz.U.2015.2016)	0					
PS	Chlor związany (stężenie chloramin)	mg/l	A	PB-25/P wyd. 7 z dnia 10.01.2022	od 0,00 do 0,20; mg/l; Rozp.MZ (Dz.U.2015.2016)	< 0,05					
PS	pH (in-situ)	-	A	PN-EN ISO 10523:2012	od 6,5 do 7,6; -; Rozp.MZ (Dz.U.2015.2016)	7,0	+/-0,2				

Data\* - w zależności od sposobu pozyskania przez GBA Polska próbki jest datą: poboru (gdy próbka pobierana jest wyłącznie przez pracownika GBA Polska) lub odbioru (gdy próbka odbierana jest od klienta przez pracownika GBA Polska, dostarczana jest przez firmę kurierską bądź dostarczana osobiście przez klienta).

Np.\*\* - niepewność rozszerzona pomiaru przy poziomie ufności ok. 95% i współczynniku rozszerzenia  $k=2$ , nie uwzględnia niepewności pobierania próbek, za wyjątkiem przypadków gdy zostało to zaznaczone w uwagach.

Niepewność podaje się w sytuacji, gdy ma to znaczenie dla miarodajności wyników badań lub zgodności z wymaganiami / specyfikacjami oraz na życzenie Klienta.

Rezultaty badań niższe lub wyższe niż zakresy pomiarowe metod są przedstawiane jako odpowiednio „< wartość dolnej granicy zakresu pomiarowego” lub „> wartość górnej granicy zakresu pomiarowego”. Wartości te stanowią informację o rezultatach badań. Jeśli wraz z tak przedstawionymi rezultatami badań podane są niepewności rozszerzone, dotyczą one wartości dolnej lub górnej granicy zakresu pomiarowego metody. W przypadku rezultatów badań stwierdzenie zgodności należy traktować jako opinię i interpretację. Wyżej opisane postępowanie nie dotyczy badań biologicznych.

Wyniki odnoszą się wyłącznie do badanych próbek (pobranych lub odebranych – zgodnie z informacjami przedstawionymi w sprawozdaniu).

Zamieszczone w sprawozdaniu informacje wyróżnione podkreśleniem zostały przekazane przez Klienta. Laboratorium nie ponosi odpowiedzialności za te informacje ani za sposób pobrania i reprezentatywność próbek przekazanych przez Klienta do badań.

Sprawozdanie dotyczy próbek w ilości: 1 szt i bez pisemnej zgody Laboratorium nie może być powielane inaczej, jak tylko w całości.

W ciągu 14 dni od otrzymania sprawozdania z badań Klient ma prawo do reklamacji.

Laboratorium nie przechowuje próbek po badaniach, chyba że z Klientem ustalono inaczej

Miejsce wykonywania badań: Ł - Łajski, L - Lublin, M - Mysłowice, PS - Pomiar In-Situ


UWAGA: Oryginalne sprawozdania z badań są wydawane w formie elektronicznej z rozszerzeniem \*.pdf, podpisane kwalifikowanym podpisem elektronicznym. W związku z tym wszystkie wydruki, o ile nie są potwierdzone za zgodność z oryginałem, są kopiami.

## Uwagi:

Sprawozdanie sporządzono w 1 egz.

Koniec Sprawozdania

Oryginał pdf: Zleceniodawca, kopia pdf: Archiwum w/m

<b>Sporządzono dnia:</b> 11-01-2024	<b>Autoryzował wynik:</b> Pracownik GBA POLSKA nr: 2120 Pracownik GBA POLSKA nr: 2246	<b>Zatwierdził:</b> Starszy Specjalista ds. Środowiska Pracownik GBA POLSKA nr: 2089	<b>Podpisano kwalifikowanym podpisem elektronicznym</b> 
--	---	--	--

**Sprawozdanie z badań Nr: Ł/10/12/2023/1/FM/3**
**Zleceniodawca:** UMIĘC sp. z o.o. Sp. k.; 02-952 Warszawa (Wilanów), ul. Wiertnicza 45

**Zlecenie Nr:** Ł/10/12/2023/1

- A - metodyka akredytowana (AB 1095); referencyjna - o ile prawo tak stanowi (wynik można wykorzystać do oceny zgodności w obszarze regulowanym prawnie).  
 AE - metodyka akredytowana (AB 1095) z zakresu elastycznego - referencyjna o ile prawo tak stanowi / równoważna do referencyjnej (wynik można wykorzystać do oceny zgodności w obszarze regulowanym prawnie).  
 AR - metodyka akredytowana (AB 1095) równoważna do referencyjnej (wynik można wykorzystać do oceny zgodności w obszarze regulowanym prawnie).  
 MON - metodyka akredytowana w zakresie OiB  
 GMP+ - metodyka objęta zatwierdzeniem w zakresie GMP+ B11 (badania pasz)  
 A/P - metodyka akredytowana Podwykonawcy  
 P - metodyka nieakredytowana Podwykonawcy

Przedmiot badania:		Wody na pływalni									
Informacje dodatkowe:		Wartości minimalne dla redoks, pomiar elektrodą Ag/AgCl 3,5 M KCl:									
- niecki basenowe, woda słodka:		750 mV gdy $6,5 \leq \text{pH} \leq 7,3$ ; 770 mV gdy $7,3 < \text{pH} \leq 7,6$									
- niecki dla dzieci do lat 3, woda słodka:		720 mV gdy $6,5 \leq \text{pH} \leq 7,3$ ; 750 mV gdy $7,3 < \text{pH} \leq 7,6$									
- niecki basenowe, woda słona:		700 mV gdy $6,5 \leq \text{pH} \leq 7,3$ ; 720 mV gdy $7,3 < \text{pH} \leq 7,8$									
Punkt pobrania:		SS - woda po SUW do niecki sportowej					Data*: 9 stycznia 2024				
Adres pobrania:		05-870 Błonie, ul.Grodziska 1									
Miejsce pobrania:		Centrum Sportu w Błoniu									
Urządzenie aerzolujące:		Brak									
Rodzaj wody:		słodka									
Godzina pobrania:		06:52:00									
Temp. próbki pobranej [°C]:		26.6									
Pobranie próbek wg:		A PB-164/P wyd. 5 z dnia 10.01.2022, A PN-ISO 19458:2007			Pobierający:		Próbkobiorca GBA POLSKA nr: 2236				
Transport próbek:		GBA POLSKA Sp. z o.o.									
Numer próbek:		3669/01/24		Ocena próbek:		bez zastrzeżeń		Data rozpoczęcia badań: 09-01-2024		Data zakończenia badań: 11-01-2024	
Lab.	Badany parametr	j.m.	Akr.	Metodyka badania wg	Wymagania	Wynik	Np.**	N			
Ł	Liczba Escherichia coli	jtk/100ml	AE	PN-EN ISO 9308-1:2014-12, PN-EN ISO 9308-1:2014-12/A1:2017-04	0; jtk/100ml; Rozp.MZ (Dz.U.2015.2016)	0					
Ł	Liczba Pseudomonas aeruginosa	jtk/100ml	AE	PN-EN ISO 16266:2009	0; jtk/100ml; Rozp.MZ (Dz.U.2015.2016)	0					
Ł	Ogólna liczba mikroorganizmów w $36 \pm 2^\circ\text{C}$	jtk/ml	AE	PN-EN ISO 6222:2004	$\leq 20$ ; jtk/ml; Rozp.MZ (Dz.U.2015.2016)	0					
PS	Chlor związany (stężenie chloramin)	mg/l	A	PB-25/P wyd. 7 z dnia 10.01.2022	od 0,00 do 0,20; mg/l; Rozp.MZ (Dz.U.2015.2016)	< 0,05					
PS	pH (in-situ)	-	A	PN-EN ISO 10523:2012	od 6,5 do 7,6; -; Rozp.MZ (Dz.U.2015.2016)	7,2	+/-0,2				

Data\* - w zależności od sposobu pozyskania przez GBA Polska próbki jest datą: poboru (gdy próbka pobierana jest wyłącznie przez pracownika GBA Polska) lub odbioru (gdy próbka odbierana jest od klienta przez pracownika GBA Polska, dostarczana jest przez firmę kurierską bądź dostarczana osobiście przez klienta).

Np.\*\* - niepewność rozszerzona pomiaru przy poziomie ufności ok. 95% i współczynniku rozszerzenia  $k=2$ , nie uwzględnia niepewności pobierania próbek, za wyjątkiem przypadków gdy zostało to zaznaczone w uwagach.

Niepewność podaje się w sytuacji, gdy ma to znaczenie dla miarodajności wyników badań lub zgodności z wymaganiami / specyfikacjami oraz na życzenie Klienta.

Rezultaty badań niższe lub wyższe niż zakresy pomiarowe metod są przedstawiane jako odpowiednio „< wartość dolnej granicy zakresu pomiarowego” lub „> wartość górnej granicy zakresu pomiarowego”. Wartości te stanowią informację o rezultatach badań. Jeśli wraz z tak przedstawionymi rezultatami badań podane są niepewności rozszerzone, dotyczą one wartości dolnej lub górnej granicy zakresu pomiarowego metody. W przypadku rezultatów badań stwierdzenie zgodności należy traktować jako opinię i interpretację. Wyżej opisane postępowanie nie dotyczy badań biologicznych.

Wyniki odnoszą się wyłącznie do badanych próbek (pobranych lub odebranych – zgodnie z informacjami przedstawionymi w sprawozdaniu).

Zamieszczone w sprawozdaniu informacje wyróżnione podkreśleniem zostały przekazane przez Klienta. Laboratorium nie ponosi odpowiedzialności za te informacje ani za sposób pobrania i reprezentatywność próbek przekazanych przez Klienta do badań.

Sprawozdanie dotyczy próbek w ilości: 1 szt i bez pisemnej zgody Laboratorium nie może być powielane inaczej, jak tylko w całości.

W ciągu 14 dni od otrzymania sprawozdania z badań Klient ma prawo do reklamacji.

Laboratorium nie przechowuje próbek po badaniach, chyba że z Klientem ustalono inaczej

Miejsce wykonywania badań: Ł - Łajski, L - Lublin, M - Mysłowice, PS - Pomiar In-Situ


UWAGA: Oryginalne sprawozdania z badań są wydawane w formie elektronicznej z rozszerzeniem \*.pdf, podpisane kwalifikowanym podpisem elektronicznym. W związku z tym wszystkie wydruki, o ile nie są potwierdzone za zgodność z oryginałem, są kopiami.

## Uwagi:

Sprawozdanie sporządzono w 1 egz.

Koniec Sprawozdania

Oryginał pdf: Zleceniodawca, kopia pdf: Archiwum w/m

<b>Sporządzono dnia:</b> 11-01-2024	<b>Autoryzował wynik:</b> Pracownik GBA POLSKA nr: 2120 Pracownik GBA POLSKA nr: 2246	<b>Zatwierdził:</b> Starszy Specjalista ds. Środowiska Pracownik GBA POLSKA nr: 2089	<b>Podpisano kwalifikowanym podpisem elektronicznym</b> 
--	---	--	--



## Sprawozdanie z badań Nr: Ł/10/12/2023/1/FM/4

**Zleceniodawca:** UMIĘC sp. z o.o. Sp. k.; 02-952 Warszawa (Wilanów), ul. Wiertnicza 45

**Zlecenie Nr:** Ł/10/12/2023/1

A - metodyka akredytowana (AB 1095); referencyjna - o ile prawo tak stanowi (wynik można wykorzystać do oceny zgodności w obszarze regulowanym prawnie).

AE - metodyka akredytowana (AB 1095) z zakresu elastycznego - referencyjna o ile prawo tak stanowi / równoważna do referencyjnej (wynik można wykorzystać do oceny zgodności w obszarze regulowanym prawnie).

AR - metodyka akredytowana (AB 1095) równoważna do referencyjnej (wynik można wykorzystać do oceny zgodności w obszarze regulowanym prawnie).

MON - metodyka akredytowana w zakresie OiB

GMP+ - metodyka objęta zatwierdzeniem w zakresie GMP+ B11 (badania pasz)

A/P - metodyka akredytowana Podwykonawcy

P - metodyka nieakredytowana Podwykonawcy

Przedmiot badania:		Wody na pływalni									
Informacje dodatkowe:		Wartości minimalne dla redoks, pomiar elektrodą Ag/AgCl 3,5 M KCl:									
- niecki basenowe, woda słodka:		750 mV gdy $6,5 \leq \text{pH} \leq 7,3$ ; 770 mV gdy $7,3 < \text{pH} \leq 7,6$									
- niecki dla dzieci do lat 3, woda słodka:		720 mV gdy $6,5 \leq \text{pH} \leq 7,3$ ; 750 mV gdy $7,3 < \text{pH} \leq 7,6$									
- niecki basenowe, woda słona:		700 mV gdy $6,5 \leq \text{pH} \leq 7,3$ ; 720 mV gdy $7,3 < \text{pH} \leq 7,8$									
Punkt pobrania:		SWH - woda po SUW do niecki jacuzzi 1 i 2					Data*: 9 stycznia 2024				
Adres pobrania:		05-870 Błonie, ul.Grodziska 1									
Miejsce pobrania:		Centrum Sportu w Błoniu									
Urządzenie aerolizujące:		Brak									
Rodzaj wody:		słodka									
Godzina pobrania:		06:53:00									
Temp. próbki pobranej [°C]:		36.0									
Pobranie próbek wg:		A PB-164/P wyd. 5 z dnia 10.01.2022, A PN-ISO 19458:2007			Pobierający:		Próbkobiorca GBA POLSKA nr: 2236				
Transport próbek:		GBA POLSKA Sp. z o.o.									
Numer próbek:		3670/01/24		Ocena próbek:		bez zastrzeżeń		Data rozpoczęcia badań: 09-01-2024		Data zakończenia badań: 11-01-2024	
Lab.	Badany parametr	j.m.	Akr.	Metodyka badania wg	Wymagania	Wynik	Np.**	N			
Ł	Liczba Escherichia coli	jtk/100ml	AE	PN-EN ISO 9308-1:2014-12, PN-EN ISO 9308-1:2014-12/A1:2017-04	0; jtk/100ml; Rozp.MZ (Dz.U.2015.2016)	0					
Ł	Liczba Pseudomonas aeruginosa	jtk/100ml	AE	PN-EN ISO 16266:2009	0; jtk/100ml; Rozp.MZ (Dz.U.2015.2016)	0					
Ł	Ogólna liczba mikroorganizmów w $36 \pm 2^\circ\text{C}$	jtk/ml	AE	PN-EN ISO 6222:2004	$\leq 20$ ; jtk/ml; Rozp.MZ (Dz.U.2015.2016)	0					
PS	Chlor związany (stężenie chloramin)	mg/l	A	PB-25/P wyd. 7 z dnia 10.01.2022	od 0,00 do 0,20; mg/l; Rozp.MZ (Dz.U.2015.2016)	< 0,05					
PS	pH (in-situ)	-	A	PN-EN ISO 10523:2012	od 6,5 do 7,6; -; Rozp.MZ (Dz.U.2015.2016)	7,0	+/-0,2				

Data\* - w zależności od sposobu pozyskania przez GBA Polska próbki jest datą: poboru (gdy próbka pobierana jest wyłącznie przez pracownika GBA Polska) lub odbioru (gdy próbka odbierana jest od klienta przez pracownika GBA Polska, dostarczana jest przez firmę kurierską bądź dostarczana osobiście przez klienta).

Np.\*\* - niepewność rozszerzona pomiaru przy poziomie ufności ok. 95% i współczynniku rozszerzenia  $k=2$ , nie uwzględnia niepewności pobierania próbek, za wyjątkiem przypadków gdy zostało to zaznaczone w uwagach.

Niepewność podaje się w sytuacji, gdy ma to znaczenie dla miarodajności wyników badań lub zgodności z wymaganiami / specyfikacjami oraz na życzenie Klienta.

Rezultaty badań niższe lub wyższe niż zakresy pomiarowe metod są przedstawiane jako odpowiednio „< wartość dolnej granicy zakresu pomiarowego” lub „> wartość górnej granicy zakresu pomiarowego”. Wartości te stanowią informację o rezultatach badań. Jeśli wraz z tak przedstawionymi rezultatami badań podane są niepewności rozszerzone, dotyczą one wartości dolnej lub górnej granicy zakresu pomiarowego metody. W przypadku rezultatów badań stwierdzenie zgodności należy traktować jako opinię i interpretację. Wyżej opisane postępowanie nie dotyczy badań biologicznych.

Wyniki odnoszą się wyłącznie do badanych próbek (pobraných lub odebranych – zgodnie z informacjami przedstawionymi w sprawozdaniu).

Zamieszczone w sprawozdaniu informacje wyróżnione podkreśleniem zostały przekazane przez Klienta. Laboratorium nie ponosi odpowiedzialności za te informacje ani za sposób pobrania i reprezentatywność próbek przekazanych przez Klienta do badań.

Sprawozdanie dotyczy próbek w ilości: 1 szt i bez pisemnej zgody Laboratorium nie może być powielane inaczej, jak tylko w całości.

W ciągu 14 dni od otrzymania sprawozdania z badań Klient ma prawo do reklamacji.

Laboratorium nie przechowuje próbek po badaniach, chyba że z Klientem ustalono inaczej

Miejsce wykonywania badań: Ł - Łajski, L - Lublin, M - Mysłowice, PS - Pomiar In-Situ


UWAGA: Oryginalne sprawozdania z badań są wydawane w formie elektronicznej z rozszerzeniem \*.pdf, podpisane kwalifikowanym podpisem elektronicznym. W związku z tym wszystkie wydruki, o ile nie są potwierdzone za zgodność z oryginałem, są kopiami.

## Uwagi:

Sprawozdanie sporządzono w 1 egz.

Koniec Sprawozdania

Oryginał pdf: Zleceniodawca, kopia pdf: Archiwum w/m

<b>Sporządzono dnia:</b> 11-01-2024	<b>Autoryzował wynik:</b> Pracownik GBA POLSKA nr: 2120 Pracownik GBA POLSKA nr: 2246	<b>Zatwierdził:</b> Starszy Specjalista ds. Środowiska Pracownik GBA POLSKA nr: 2089	<b>Podpisano kwalifikowanym podpisem elektronicznym</b> 
--	---	--	--

**Sprawozdanie z badań Nr: Ł/10/12/2023/1/FM/5**
**Zleceniodawca:** UMIĘC sp. z o.o. Sp. k.; 02-952 Warszawa (Wilanów), ul. Wiertnicza 45

**Zlecenie Nr:** Ł/10/12/2023/1

- A - metodyka akredytowana (AB 1095); referencyjna - o ile prawo tak stanowi (wynik można wykorzystać do oceny zgodności w obszarze regulowanym prawnie).  
 AE - metodyka akredytowana (AB 1095) z zakresu elastycznego - referencyjna o ile prawo tak stanowi / równoważna do referencyjnej (wynik można wykorzystać do oceny zgodności w obszarze regulowanym prawnie).  
 AR - metodyka akredytowana (AB 1095) równoważna do referencyjnej (wynik można wykorzystać do oceny zgodności w obszarze regulowanym prawnie).  
 MON - metodyka akredytowana w zakresie OiB  
 GMP+ - metodyka objęta zatwierdzeniem w zakresie GMP+ B11 (badania pasz)  
 A/P - metodyka akredytowana Podwykonawcy  
 P - metodyka nieakredytowana Podwykonawcy

Przedmiot badania:		Wody na pływalni				Data*: 9 stycznia 2024		
Informacje dodatkowe:		Wartości minimalne dla redoks, pomiar elektrodą Ag/AgCl 3,5 M KCl:						
- niecki basenowe, woda słodka:		750 mV gdy $6,5 \leq \text{pH} \leq 7,3$ ; 770 mV gdy $7,3 < \text{pH} \leq 7,6$						
- niecki dla dzieci do lat 3, woda słodka:		720 mV gdy $6,5 \leq \text{pH} \leq 7,3$ ; 750 mV gdy $7,3 < \text{pH} \leq 7,6$						
- niecki basenowe, woda słona:		700 mV gdy $6,5 \leq \text{pH} \leq 7,3$ ; 720 mV gdy $7,3 < \text{pH} \leq 7,8$						
Punkt pobrania:		BS - Niecka sportowa						
Adres pobrania:		05-870 Błonie, ul.Grodziska 1						
Miejsce pobrania:		Centrum Sportu w Błoniu						
Urządzenie aerozolujące:		Brak						
Rodzaj wody:		słodka						
Godzina pobrania:		06:00:00						
Temp. próbki pobranej [°C]:		27,0						
Pobranie próbek wg:		A PB-164/P wyd. 5 z dnia 10.01.2022, A PN-ISO 19458:2007		Pobierający:		Próbkobiorca GBA POLSKA nr: 2236		
Transport próbek:		GBA POLSKA Sp. z o.o.						
Numer próbek:		3661/01/24		Ocena próbek:		bez zastrzeżeń		
				Data rozpoczęcia badań:		09-01-2024		
				Data zakończenia badań:		15-01-2024		
Lab.	Badany parametr	j.m.	Akr.	Metodyka badania wg	Wymagania	Wynik	Np.**	N
Ł	Liczba Escherichia coli	jtk/100ml	AE	PN-EN ISO 9308-1:2014-12, PN-EN ISO 9308-1:2014-12/A1:2017-04	0; jtk/100ml; Rozp.MZ (Dz.U.2015.2016)	0		
Ł	Liczba Pseudomonas aeruginosa	jtk/100ml	AE	PN-EN ISO 16266:2009	0; jtk/100ml; Rozp.MZ (Dz.U.2015.2016)	0		
Ł	Ogólna liczba mikroorganizmów w $36 \pm 2^\circ\text{C}$	jtk/ml	AE	PN-EN ISO 6222:2004	$\leq 100$ ; jtk/ml; Rozp.MZ (Dz.U.2015.2016)	0		
M	Mętność	NTU	A	PN-EN ISO 7027-1:2016-09	$\leq 0,50$ ; NTU; Rozp.MZ (Dz.U.2015.2016)	< 0,10		
M	Indeks nadmanganianowy (chemiczne zapotrzebowanie tlenu - ChZT-Mn) / utlenialność	mg/l O <sub>2</sub>	A	PN-EN ISO 8467:2001	$\leq 4,0$ ; mg/l O <sub>2</sub> ; Rozp.MZ (Dz.U.2015.2016)	< 0,50		
PS	Chlor związany (stężenie chloramin)	mg/l	A	PB-25/P wyd. 7 z dnia 10.01.2022	od 0,00 do 0,30; mg/l; Rozp.MZ (Dz.U.2015.2016)	0,06	+/-0,01	

Lab.	Badany parametr	j.m.	Akr.	Metodyka badania wg	Wymagania	Wynik	Np.**	N
PS	Chlor wolny	mg/l	A	PB-25/P wyd. 7 z dnia 10.01.2022	od 0,30 do 0,60; mg/l; Rozp.MZ (Dz.U.2015.2016)	0,50	+/-0,10	
PS	Potencjał utleniająco-redukujący (redoks) - Obliczenie (Eh)	mV	A	PB-247/P wyd. 4 z dnia 10.01.2022	Patrz powyżej "Informacje dodatkowe"; Rozp.MZ (Dz.U.2015.2016)	956	+/-65	
PS	Potencjał utleniająco-redukujący (redoks) - Pomiar elektrodą Ag/AgCl w 3,5M KCl	mV	A	PB-247/P wyd. 4 z dnia 10.01.2022	Patrz powyżej "Informacje dodatkowe"; Rozp.MZ (Dz.U.2015.2016)	756	+/-65	
PS	pH (in-situ)	-	A	PN-EN ISO 10523:2012	od 6,5 do 7,6; -; Rozp.MZ (Dz.U.2015.2016)	7,1	+/-0,2	

Data\* - w zależności od sposobu pozyskania przez GBA Polska próbki jest datą: poboru (gdy próbka pobierana jest wyłącznie przez pracownika GBA Polska) lub odbioru (gdy próbka odbierana jest od klienta przez pracownika GBA Polska, dostarczana jest przez firmę kurierską bądź dostarczana osobiście przez klienta).

Np.\*\* - niepewność rozszerzona pomiaru przy poziomie ufności ok. 95% i współczynniku rozszerzenia k=2, nie uwzględnia niepewności pobierania próbek, za wyjątkiem przypadków gdy zostało to zaznaczone w uwagach.

Niepewność podaje się w sytuacji, gdy ma to znaczenie dla miarodajności wyników badań lub zgodności z wymaganiami / specyfikacjami oraz na życzenie Klienta.

Rezultaty badań niższe lub wyższe niż zakresy pomiarowe metod są przedstawiane jako odpowiednio „< wartość dolnej granicy zakresu pomiarowego” lub „> wartość górnej granicy zakresu pomiarowego”. Wartości te stanowią informację o rezultatach badań. Jeśli wraz z tak przedstawionymi rezultatami badań podane są niepewności rozszerzone, dotyczą one wartości dolnej lub górnej granicy zakresu pomiarowego metody. W przypadku rezultatów badań stwierdzenie zgodności należy traktować jako opinię i interpretację. Wyżej opisane postępowanie nie dotyczy badań biologicznych.

Wyniki odnoszą się wyłącznie do badanych próbek (pobranych lub odebranych – zgodnie z informacjami przedstawionymi w sprawozdaniu).

Zamieszczone w sprawozdaniu informacje wyróżnione podkreśleniem zostały przekazane przez Klienta. Laboratorium nie ponosi odpowiedzialności za te informacje ani za sposób pobrania i reprezentatywność próbek przekazanych przez Klienta do badań.

Sprawozdanie dotyczy próbek w ilości: 1 szt i bez pisemnej zgody Laboratorium nie może być powielane inaczej, jak tylko w całości.

W ciągu 14 dni od otrzymania sprawozdania z badań Klient ma prawo do reklamacji.

Laboratorium nie przechowuje próbek po badaniach, chyba że z Klientem ustalono inaczej

Miejsce wykonywania badań: Ł - Łąjski, L - Lublin, M - Mysłowice, PS - Pomiar In-Situ


UWAGA: Oryginalne sprawozdania z badań są wydawane w formie elektronicznej z rozszerzeniem \*.pdf, podpisane kwalifikowanym podpisem elektronicznym. W związku z tym wszystkie wydruki, o ile nie są potwierdzone za zgodność z oryginałem, są kopiami.

#### Uwagi:

Sprawozdanie sporządzono w 1 egz.

Koniec Sprawozdania

Oryginał pdf: Zleceniodawca, kopia pdf: Archiwum w/m

<b>Sporządzono dnia:</b> 15-01-2024	<b>Autoryzował wynik:</b> Pracownik GBA POLSKA nr: 2120 Pracownik GBA POLSKA nr: 2246 Pracownik GBA POLSKA nr: 2311	<b>Zatwierdził:</b> Starszy Specjalista ds. Środowiska Pracownik GBA POLSKA nr: 2089	<b>Podpisano kwalifikowanym podpisem elektronicznym</b> 
--	--	--	--

**Sprawozdanie z badań Nr: Ł/10/12/2023/1/FM/7**
**Zleceniodawca:** UMIĘC sp. z o.o. Sp. k.; 02-952 Warszawa (Wilanów), ul. Wiertnicza 45

**Zlecenie Nr:** Ł/10/12/2023/1

- A - metodyka akredytowana (AB 1095); referencyjna - o ile prawo tak stanowi (wynik można wykorzystać do oceny zgodności w obszarze regulowanym prawnie).  
 AE - metodyka akredytowana (AB 1095) z zakresu elastycznego - referencyjna o ile prawo tak stanowi / równoważna do referencyjnej (wynik można wykorzystać do oceny zgodności w obszarze regulowanym prawnie).  
 AR - metodyka akredytowana (AB 1095) równoważna do referencyjnej (wynik można wykorzystać do oceny zgodności w obszarze regulowanym prawnie).  
 MON - metodyka akredytowana w zakresie OiB  
 GMP+ - metodyka objęta zatwierdzeniem w zakresie GMP+ B11 (badania pasz)  
 A/P - metodyka akredytowana Podwykonawcy  
 P - metodyka nieakredytowana Podwykonawcy

Przedmiot badania:		Wody na pływalni									
Informacje dodatkowe:		Wartości minimalne dla redoks, pomiar elektrodą Ag/AgCl 3,5 M KCl:									
- niecki basenowe, woda słodka:		750 mV gdy $6,5 \leq \text{pH} \leq 7,3$ ; 770 mV gdy $7,3 < \text{pH} \leq 7,6$									
- niecki dla dzieci do lat 3, woda słodka:		720 mV gdy $6,5 \leq \text{pH} \leq 7,3$ ; 750 mV gdy $7,3 < \text{pH} \leq 7,6$									
- niecki basenowe, woda słona:		700 mV gdy $6,5 \leq \text{pH} \leq 7,3$ ; 720 mV gdy $7,3 < \text{pH} \leq 7,8$									
Punkt pobrania:		BRD - Niecka rekreacyjna duża					Data*: 9 stycznia 2024				
Adres pobrania:		05-870 Błonie, ul.Grodziska 1									
Miejsce pobrania:		Centrum Sportu w Błoniu									
Urządzenie aerolużające:		Zainstalowane									
Rodzaj wody:		słodka									
Godzina pobrania:		06:09:00									
Temp. próbki pobranej [°C]:		32.0									
Pobranie próbek wg:		A PB-164/P wyd. 5 z dnia 10.01.2022, A PN-ISO 19458:2007			Pobierający:		Próbkobiorca GBA POLSKA nr: 2236				
Transport próbek:		GBA POLSKA Sp. z o.o.									
Numer próbek:		3662/01/24		Ocena próbek:		bez zastrzeżeń		Data rozpoczęcia badań: 09-01-2024		Data zakończenia badań: 19-01-2024	
Lab.	Badany parametr	j.m.	Akr.	Metodyka badania wg	Wymagania	Wynik	Np.**	N			
Ł	Liczba Escherichia coli	jtk/100ml	AE	PN-EN ISO 9308-1:2014-12, PN-EN ISO 9308-1:2014-12/A1:2017-04	0; jtk/100ml; Rozp.MZ (Dz.U.2015.2016)	0					
Ł	Liczba Pseudomonas aeruginosa	jtk/100ml	AE	PN-EN ISO 16266:2009	0; jtk/100ml; Rozp.MZ (Dz.U.2015.2016)	0					
Ł	Ogólna liczba mikroorganizmów w $36 \pm 2^\circ\text{C}$	jtk/ml	AE	PN-EN ISO 6222:2004	$\leq 100$ ; jtk/ml; Rozp.MZ (Dz.U.2015.2016)	0					
Ł	Liczba Legionella sp.	jtk/100ml	AE	PN-EN ISO 11731:2017-08; PN-EN ISO 11731:2017-08/Apl:2019-12 - Matryca A: proc.5 (podłoże A - BCYE) i proc.7 (podłoże C - GVPC)	0; jtk/100ml; Rozp.MZ (Dz.U.2015.2016)	nie wykryto					
M	Mętność	NTU	A	PN-EN ISO 7027-1:2016-09	$\leq 0,50$ ; NTU; Rozp.MZ (Dz.U.2015.2016)	< 0,10					
M	Indeks nadmanganianowy (chemiczne zapotrzebowanie tlenu - ChZT-Mn) / utlenialność	mg/l O <sub>2</sub>	A	PN-EN ISO 8467:2001	$\leq 4,0$ ; mg/l O <sub>2</sub> ; Rozp.MZ (Dz.U.2015.2016)	< 0,50					

Lab.	Badany parametr	j.m.	Akr.	Metodyka badania wg	Wymagania	Wynik	Np.**	N
PS	Chlor wolny	mg/l	A	PB-25/P wyd. 7 z dnia 10.01.2022	od 0,70 do 1,00; mg/l; Rozp.MZ (Dz.U.2015.2016)	0,83	+/-0,17	
PS	Chlor związany (stężenie chloramin)	mg/l	A	PB-25/P wyd. 7 z dnia 10.01.2022	od 0,00 do 0,30; mg/l; Rozp.MZ (Dz.U.2015.2016)	0,09	+/-0,02	
PS	Potencjał utleniająco-redukujący (redoks) - Obliczenie (Eh)	mV	A	PB-247/P wyd. 4 z dnia 10.01.2022	Patrz powyżej "Informacje dodatkowe"; Rozp.MZ (Dz.U.2015.2016)	957	+/-65	
PS	Potencjał utleniająco-redukujący (redoks) - Pomiar elektrodą Ag/AgCl w 3,5M KCl	mV	A	PB-247/P wyd. 4 z dnia 10.01.2022	Patrz powyżej "Informacje dodatkowe"; Rozp.MZ (Dz.U.2015.2016)	756	+/-65	
PS	pH (in-situ)	-	A	PN-EN ISO 10523:2012	od 6,5 do 7,6; -; Rozp.MZ (Dz.U.2015.2016)	7,0	+/-0,2	

Data\* - w zależności od sposobu pozyskania przez GBA Polska próbki jest datą: poboru (gdy próbka pobierana jest wyłącznie przez pracownika GBA Polska) lub odbioru (gdy próbka odbierana jest od klienta przez pracownika GBA Polska, dostarczana jest przez firmę kurierską bądź dostarczana osobiście przez klienta).

Np.\*\* - niepewność rozszerzona pomiaru przy poziomie ufności ok. 95% i współczynniku rozszerzenia k=2, nie uwzględnia niepewności pobierania próbek, za wyjątkiem przypadków gdy zostało to zaznaczone w uwagach.

Niepewność podaje się w sytuacji, gdy ma to znaczenie dla miarodajności wyników badań lub zgodności z wymaganiami / specyfikacjami oraz na życzenie Klienta.

Rezultaty badań niższe lub wyższe niż zakresy pomiarowe metod są przedstawiane jako odpowiednio „< wartość dolnej granicy zakresu pomiarowego” lub „> wartość górnej granicy zakresu pomiarowego”. Wartości te stanowią informację o rezultatach badań. Jeśli wraz z tak przedstawionymi rezultatami badań podane są niepewności rozszerzone, dotyczą one wartości dolnej lub górnej granicy zakresu pomiarowego metody. W przypadku rezultatów badań stwierdzenie zgodności należy traktować jako opinię i interpretację. Wyżej opisane postępowanie nie dotyczy badań biologicznych.

Wyniki odnoszą się wyłącznie do badanych próbek (pobranych lub odebranych – zgodnie z informacjami przedstawionymi w sprawozdaniu).

Zamieszczone w sprawozdaniu informacje wyróżnione podkreśleniem zostały przekazane przez Klienta. Laboratorium nie ponosi odpowiedzialności za te informacje ani za sposób pobrania i reprezentatywność próbek przekazanych przez Klienta do badań.

Sprawozdanie dotyczy próbek w ilości: 1 szt i bez pisemnej zgody Laboratorium nie może być powielane inaczej, jak tylko w całości.

W ciągu 14 dni od otrzymania sprawozdania z badań Klient ma prawo do reklamacji.

Laboratorium nie przechowuje próbek po badaniach, chyba że z Klientem ustalono inaczej

Miejsce wykonywania badań: Ł - Łąjski, L - Lublin, M - Mysłowice, PS - Pomiar In-Situ

UWAGA: Oryginalne sprawozdania z badań są wydawane w formie elektronicznej z rozszerzeniem \*.pdf, podpisane kwalifikowanym podpisem elektronicznym. W związku z tym wszystkie wydruki, o ile nie są potwierdzone za zgodność z oryginałem, są kopiami.

#### Uwagi:


Matryca A: Procedura 5 (Podłoże A) i Procedura 7 (Podłoże C – GVPC).

Granica wykrywalności: 1jtk/100ml

Sprawozdanie sporządzono w 1 egz.

Koniec Sprawozdania

Oryginał pdf: Zleceniodawca, kopia pdf: Archiwum w/m

<b>Sporządzono dnia:</b> 19-01-2024	<b>Autoryzował wynik:</b> Pracownik GBA POLSKA nr: 2120 Pracownik GBA POLSKA nr: 2246 Pracownik GBA POLSKA nr: 2311	<b>Zatwierdził:</b> Starszy Specjalista ds. Środowiska Pracownik GBA POLSKA nr: 2089	<b>Podpisano kwalifikowanym podpisem elektronicznym</b> 
--	--	--	--

**Sprawozdanie z badań Nr: Ł/10/12/2023/1/FM/8**
**Zleceniodawca:** UMIĘC sp. z o.o. Sp. k.; 02-952 Warszawa (Wilanów), ul. Wiertnicza 45

**Zlecenie Nr:** Ł/10/12/2023/1

- A - metodyka akredytowana (AB 1095); referencyjna - o ile prawo tak stanowi (wynik można wykorzystać do oceny zgodności w obszarze regulowanym prawnie).  
 AE - metodyka akredytowana (AB 1095) z zakresu elastycznego - referencyjna o ile prawo tak stanowi / równoważna do referencyjnej (wynik można wykorzystać do oceny zgodności w obszarze regulowanym prawnie).  
 AR - metodyka akredytowana (AB 1095) równoważna do referencyjnej (wynik można wykorzystać do oceny zgodności w obszarze regulowanym prawnie).  
 MON - metodyka akredytowana w zakresie OiB  
 GMP+ - metodyka objęta zatwierdzeniem w zakresie GMP+ B11 (badania pasz)  
 A/P - metodyka akredytowana Podwykonawcy  
 P - metodyka nieakredytowana Podwykonawcy

<b>Przedmiot badania:</b>		<b>Wody na pływalni</b>							
<b>Informacje dodatkowe:</b>		Wartości minimalne dla redoks, pomiar elektrodą Ag/AgCl 3,5 M KCl:							
- niecki basenowe, woda słodka:		750 mV gdy $6,5 \leq \text{pH} \leq 7,3$ ; 770 mV gdy $7,3 < \text{pH} \leq 7,6$							
- niecki dla dzieci do lat 3, woda słodka:		720 mV gdy $6,5 \leq \text{pH} \leq 7,3$ ; 750 mV gdy $7,3 < \text{pH} \leq 7,6$							
- niecki basenowe, woda słona:		700 mV gdy $6,5 \leq \text{pH} \leq 7,3$ ; 720 mV gdy $7,3 < \text{pH} \leq 7,8$							
<b>Punkt pobrania:</b>		<b>BB - Niecka brodzika</b>				<b>Data*: 9 stycznia 2024</b>			
<b>Adres pobrania:</b>		05-870 Błonie, ul.Grodziska 1							
<b>Miejsce pobrania:</b>		Centrum Sportu w Błoniu							
<b>Urządzenie aerolizujące:</b>		Zainstalowane							
<b>Rodzaj wody:</b>		słodka							
<b>Godzina pobrania:</b>		06:12:00							
<b>Temp. próbki pobranej [°C]:</b>		32,8							
Pobranie próbek wg:		A PB-164/P wyd. 5 z dnia 10.01.2022, A PN-ISO 19458:2007				Pobierający:		Próbkobiorca GBA POLSKA nr: 2236	
Transport próbek:		GBA POLSKA Sp. z o.o.							
Numer próbek:		3663/01/24		Ocena próbek:		bez zastrzeżeń		Data rozpoczęcia badań: 09-01-2024	
								Data zakończenia badań: 19-01-2024	
Lab.	Badany parametr	j.m.	Akr.	Metodyka badania wg	Wymagania	Wynik	Np.**	N	
Ł	Liczba Escherichia coli	jtk/100ml	AE	PN-EN ISO 9308-1:2014-12, PN-EN ISO 9308-1:2014-12/A1:2017-04	0; jtk/100ml; Rozp.MZ (Dz.U.2015.2016)	0			
Ł	Liczba Pseudomonas aeruginosa	jtk/100ml	AE	PN-EN ISO 16266:2009	0; jtk/100ml; Rozp.MZ (Dz.U.2015.2016)	0			
Ł	Ogólna liczba mikroorganizmów w $36 \pm 2^\circ\text{C}$	jtk/ml	AE	PN-EN ISO 6222:2004	$\leq 100$ ; jtk/ml; Rozp.MZ (Dz.U.2015.2016)	0			
Ł	Liczba Legionella sp.	jtk/100ml	AE	PN-EN ISO 11731:2017-08; PN-EN ISO 11731:2017-08/Apl:2019-12 - Matryca A: proc.5 (podłoże A - BCYE) i proc.7 (podłoże C - GVPC)	0; jtk/100ml; Rozp.MZ (Dz.U.2015.2016)	nie wykryto			
M	Mętność	NTU	A	PN-EN ISO 7027-1:2016-09	$\leq 0,50$ ; NTU; Rozp.MZ (Dz.U.2015.2016)	< 0,10			
M	Indeks nadmanganianowy (chemiczne zapotrzebowanie tlenu - ChZT-Mn) / utlenialność	mg/l O <sub>2</sub>	A	PN-EN ISO 8467:2001	$\leq 4,0$ ; mg/l O <sub>2</sub> ; Rozp.MZ (Dz.U.2015.2016)	< 0,50			

Lab.	Badany parametr	j.m.	Akr.	Metodyka badania wg	Wymagania	Wynik	Np.**	N
PS	Chlor wolny	mg/l	A	PB-25/P wyd. 7 z dnia 10.01.2022	od 0,70 do 1,00; mg/l; Rozp.MZ (Dz.U.2015.2016)	0,36	+/-0,07	N
PS	Chlor związany (stężenie chloramin)	mg/l	A	PB-25/P wyd. 7 z dnia 10.01.2022	od 0,00 do 0,30; mg/l; Rozp.MZ (Dz.U.2015.2016)	0,08	+/-0,02	
PS	Potencjał utleniająco-redukujący (redoks) - Obliczenie (Eh)	mV	A	PB-247/P wyd. 4 z dnia 10.01.2022	Patrz powyżej "Informacje dodatkowe"; Rozp.MZ (Dz.U.2015.2016)	967	+/-65	
PS	Potencjał utleniająco-redukujący (redoks) - Pomiar elektrodą Ag/AgCl w 3,5M KCl	mV	A	PB-247/P wyd. 4 z dnia 10.01.2022	Patrz powyżej "Informacje dodatkowe"; Rozp.MZ (Dz.U.2015.2016)	766	+/-65	
PS	pH (in-situ)	-	A	PN-EN ISO 10523:2012	od 6,5 do 7,6; -; Rozp.MZ (Dz.U.2015.2016)	7,0	+/-0,2	

Data\* - w zależności od sposobu pozyskania przez GBA Polska próbki jest datą: poboru (gdy próbka pobierana jest wyłącznie przez pracownika GBA Polska) lub odbioru (gdy próbka odbierana jest od klienta przez pracownika GBA Polska, dostarczana jest przez firmę kurierską bądź dostarczana osobiście przez klienta).

Np.\*\* - niepewność rozszerzona pomiaru przy poziomie ufności ok. 95% i współczynniku rozszerzenia k=2, nie uwzględnia niepewności pobierania próbek, za wyjątkiem przypadków gdy zostało to zaznaczone w uwagach.

Niepewność podaje się w sytuacji, gdy ma to znaczenie dla miarodajności wyników badań lub zgodności z wymaganiami / specyfikacjami oraz na życzenie Klienta.

Rezultaty badań niższe lub wyższe niż zakresy pomiarowe metod są przedstawiane jako odpowiednio „< wartość dolnej granicy zakresu pomiarowego” lub „> wartość górnej granicy zakresu pomiarowego”. Wartości te stanowią informację o rezultatach badań. Jeśli wraz z tak przedstawionymi rezultatami badań podane są niepewności rozszerzone, dotyczą one wartości dolnej lub górnej granicy zakresu pomiarowego metody. W przypadku rezultatów badań stwierdzenie zgodności należy traktować jako opinię i interpretację. Wyżej opisane postępowanie nie dotyczy badań biologicznych.

Wyniki odnoszą się wyłącznie do badanych próbek (pobranych lub odebranych – zgodnie z informacjami przedstawionymi w sprawozdaniu).

Zamieszczone w sprawozdaniu informacje wyróżnione podkreśleniem zostały przekazane przez Klienta. Laboratorium nie ponosi odpowiedzialności za te informacje ani za sposób pobrania i reprezentatywność próbek przekazanych przez Klienta do badań.

Sprawozdanie dotyczy próbek w ilości: 1 szt i bez pisemnej zgody Laboratorium nie może być powielane inaczej, jak tylko w całości.

W ciągu 14 dni od otrzymania sprawozdania z badań Klient ma prawo do reklamacji.

Laboratorium nie przechowuje próbek po badaniach, chyba że z Klientem ustalono inaczej

Miejsce wykonywania badań: Ł - Łąjski, L - Lublin, M - Mysłowice, PS - Pomiar In-Situ

UWAGA: Oryginalne sprawozdania z badań są wydawane w formie elektronicznej z rozszerzeniem \*.pdf, podpisane kwalifikowanym podpisem elektronicznym. W związku z tym wszystkie wydruki, o ile nie są potwierdzone za zgodność z oryginałem, są kopiami.

#### Uwagi:

”N”- przekroczenie wymagań


Matryca A: Procedura 5 (Podłoże A) i Procedura 7 (Podłoże C – GVPC).

Granica wykrywalności: 1jtk/100ml

Sprawozdanie sporządzono w 1 egz.

Koniec Sprawozdania

Oryginał pdf: Zleceniodawca, kopia pdf: Archiwum w/m

<b>Sporządzono dnia:</b> 19-01-2024	<b>Autoryzował wynik:</b> Pracownik GBA POLSKA nr: 2120 Pracownik GBA POLSKA nr: 2246 Pracownik GBA POLSKA nr: 2311	<b>Zatwierdził:</b> Starszy Specjalista ds. Środowiska Pracownik GBA POLSKA nr: 2089	<b>Podpisano kwalifikowanym podpisem elektronicznym</b> 
--	--	--	--



## Sprawozdanie z badań Nr: Ł/10/12/2023/1/FM/9

**Zleceniodawca:** UMIĘC sp. z o.o. Sp. k.; 02-952 Warszawa (Wilanów), ul. Wiertnicza 45

**Zlecenie Nr:** Ł/10/12/2023/1

A - metodyka akredytowana (AB 1095); referencyjna - o ile prawo tak stanowi (wynik można wykorzystać do oceny zgodności w obszarze regulowanym prawnie).

AE - metodyka akredytowana (AB 1095) z zakresu elastycznego - referencyjna o ile prawo tak stanowi / równoważna do referencyjnej (wynik można wykorzystać do oceny zgodności w obszarze regulowanym prawnie).

AR - metodyka akredytowana (AB 1095) równoważna do referencyjnej (wynik można wykorzystać do oceny zgodności w obszarze regulowanym prawnie).

MON - metodyka akredytowana w zakresie OiB

GMP+ - metodyka objęta zatwierdzeniem w zakresie GMP+ B11 (badania pasz)

A/P - metodyka akredytowana Podwykonawcy

P - metodyka nieakredytowana Podwykonawcy

Przedmiot badania:		Wody na pływalni				Data*: 9 stycznia 2024		
Informacje dodatkowe:		Wartości minimalne dla redoks, pomiar elektrodą Ag/AgCl 3,5 M KCl:						
- niecki basenowe, woda słodka:		750 mV gdy $6,5 \leq \text{pH} \leq 7,3$ ; 770 mV gdy $7,3 < \text{pH} \leq 7,6$						
- niecki dla dzieci do lat 3, woda słodka:		720 mV gdy $6,5 \leq \text{pH} \leq 7,3$ ; 750 mV gdy $7,3 < \text{pH} \leq 7,6$						
- niecki basenowe, woda słona:		700 mV gdy $6,5 \leq \text{pH} \leq 7,3$ ; 720 mV gdy $7,3 < \text{pH} \leq 7,8$						
Punkt pobrania:		BRM - Niecka rekreacyjna mała						
Adres pobrania:		05-870 Błonie, ul.Grodziska 1						
Miejsce pobrania:		Centrum Sportu w Błoniu						
Urządzenie aerolużające:		Zainstalowane						
Rodzaj wody:		słodka						
Godzina pobrania:		06:41:00						
Temp. próbki pobranej [°C]:		32.0						
Pobranie próbek wg:		A PB-164/P wyd. 5 z dnia 10.01.2022, A PN-ISO 19458:2007		Pobierający:		Próbkobiorca GBA POLSKA nr: 2236		
Transport próbek:		GBA POLSKA Sp. z o.o.						
Numer próbek:		3665/01/24		Ocena próbek:		bez zastrzeżeń		
				Data rozpoczęcia badań:		09-01-2024		
				Data zakończenia badań:		19-01-2024		
Lab.	Badany parametr	j.m.	Akr.	Metodyka badania wg	Wymagania	Wynik	Np.**	N
Ł	Liczba Escherichia coli	jtk/100ml	AE	PN-EN ISO 9308-1:2014-12, PN-EN ISO 9308-1:2014-12/A1:2017-04	0; jtk/100ml; Rozp.MZ (Dz.U.2015.2016)	0		
Ł	Liczba Pseudomonas aeruginosa	jtk/100ml	AE	PN-EN ISO 16266:2009	0; jtk/100ml; Rozp.MZ (Dz.U.2015.2016)	0		
Ł	Ogólna liczba mikroorganizmów w $36 \pm 2^\circ\text{C}$	jtk/ml	AE	PN-EN ISO 6222:2004	$\leq 100$ ; jtk/ml; Rozp.MZ (Dz.U.2015.2016)	0		
Ł	Liczba Legionella sp.	jtk/100ml	AE	PN-EN ISO 11731:2017-08; PN-EN ISO 11731:2017-08/Apl:2019-12 - Matryca A: proc.5 (podłoże A - BCYE) i proc.7 (podłoże C - GVPC)	0; jtk/100ml; Rozp.MZ (Dz.U.2015.2016)	nie wykryto		
M	Mętność	NTU	A	PN-EN ISO 7027-1:2016-09	$\leq 0,50$ ; NTU; Rozp.MZ (Dz.U.2015.2016)	< 0,10		
M	Indeks nadmanganianowy (chemiczne zapotrzebowanie tlenu - ChZT-Mn) / utlenialność	mg/l O <sub>2</sub>	A	PN-EN ISO 8467:2001	$\leq 4,0$ ; mg/l O <sub>2</sub> ; Rozp.MZ (Dz.U.2015.2016)	< 0,50		

Lab.	Badany parametr	j.m.	Akr.	Metodyka badania wg	Wymagania	Wynik	Np.**	N
PS	Chlor wolny	mg/l	A	PB-25/P wyd. 7 z dnia 10.01.2022	od 0,70 do 1,00; mg/l; Rozp.MZ (Dz.U.2015.2016)	0,53	+/-0,11	N
PS	Chlor związany (stężenie chloramin)	mg/l	A	PB-25/P wyd. 7 z dnia 10.01.2022	od 0,00 do 0,30; mg/l; Rozp.MZ (Dz.U.2015.2016)	0,06	+/-0,01	
PS	Potencjał utleniająco-redukujący (redoks) - Obliczenie (Eh)	mV	A	PB-247/P wyd. 4 z dnia 10.01.2022	Patrz powyżej "Informacje dodatkowe"; Rozp.MZ (Dz.U.2015.2016)	957	+/-65	
PS	Potencjał utleniająco-redukujący (redoks) - Pomiar elektrodą Ag/AgCl w 3,5M KCl	mV	A	PB-247/P wyd. 4 z dnia 10.01.2022	Patrz powyżej "Informacje dodatkowe"; Rozp.MZ (Dz.U.2015.2016)	756	+/-65	
PS	pH (in-situ)	-	A	PN-EN ISO 10523:2012	od 6,5 do 7,6; -; Rozp.MZ (Dz.U.2015.2016)	7,0	+/-0,2	

Data\* - w zależności od sposobu pozyskania przez GBA Polska próbki jest datą: poboru (gdy próbka pobierana jest wyłącznie przez pracownika GBA Polska) lub odbioru (gdy próbka odbierana jest od klienta przez pracownika GBA Polska, dostarczana jest przez firmę kurierską bądź dostarczana osobiście przez klienta).

Np.\*\* - niepewność rozszerzona pomiaru przy poziomie ufności ok. 95% i współczynniku rozszerzenia k=2, nie uwzględnia niepewności pobierania próbek, za wyjątkiem przypadków gdy zostało to zaznaczone w uwagach.

Niepewność podaje się w sytuacji, gdy ma to znaczenie dla miarodajności wyników badań lub zgodności z wymaganiami / specyfikacjami oraz na życzenie Klienta.

Rezultaty badań niższe lub wyższe niż zakresy pomiarowe metod są przedstawiane jako odpowiednio „< wartość dolnej granicy zakresu pomiarowego” lub „> wartość górnej granicy zakresu pomiarowego”. Wartości te stanowią informację o rezultatach badań. Jeśli wraz z tak przedstawionymi rezultatami badań podane są niepewności rozszerzone, dotyczą one wartości dolnej lub górnej granicy zakresu pomiarowego metody. W przypadku rezultatów badań stwierdzenie zgodności należy traktować jako opinię i interpretację. Wyżej opisane postępowanie nie dotyczy badań biologicznych.

Wyniki odnoszą się wyłącznie do badanych próbek (pobranych lub odebranych – zgodnie z informacjami przedstawionymi w sprawozdaniu).

Zamieszczone w sprawozdaniu informacje wyróżnione podkreśleniem zostały przekazane przez Klienta. Laboratorium nie ponosi odpowiedzialności za te informacje ani za sposób pobrania i reprezentatywność próbek przekazanych przez Klienta do badań.

Sprawozdanie dotyczy próbek w ilości: 1 szt i bez pisemnej zgody Laboratorium nie może być powielane inaczej, jak tylko w całości.

W ciągu 14 dni od otrzymania sprawozdania z badań Klient ma prawo do reklamacji.

Laboratorium nie przechowuje próbek po badaniach, chyba że z Klientem ustalono inaczej

Miejsce wykonywania badań: Ł - Łąjski, L - Lublin, M - Mysłowice, PS - Pomiar In-Situ

UWAGA: Oryginalne sprawozdania z badań są wydawane w formie elektronicznej z rozszerzeniem \*.pdf, podpisane kwalifikowanym podpisem elektronicznym. W związku z tym wszystkie wydruki, o ile nie są potwierdzone za zgodność z oryginałem, są kopiami.

#### Uwagi:

”N”- przekroczenie wymagań


Matryca A: Procedura 5 (Podłoże A) i Procedura 7 (Podłoże C – GVPC).

Granica wykrywalności: 1jtk/100ml

Sprawozdanie sporządzono w 1 egz.

Koniec Sprawozdania

Oryginał pdf: Zleceniodawca, kopia pdf: Archiwum w/m

<b>Sporządzono dnia:</b> 19-01-2024	<b>Autoryzował wynik:</b> Pracownik GBA POLSKA nr: 2120 Pracownik GBA POLSKA nr: 2246 Pracownik GBA POLSKA nr: 2311	<b>Zatwierdził:</b> Starszy Specjalista ds. Środowiska Pracownik GBA POLSKA nr: 2089	<b>Podpisano kwalifikowanym podpisem elektronicznym</b> 
--	--	--	--

## Sprawozdanie z badań Nr: Ł/10/12/2023/1/FM/10

**Zleceniodawca:** UMIĘC sp. z o.o. Sp. k.; 02-952 Warszawa (Wilanów), ul. Wiertnicza 45

**Zlecenie Nr:** Ł/10/12/2023/1

- A - metodyka akredytowana (AB 1095); referencyjna - o ile prawo tak stanowi (wynik można wykorzystać do oceny zgodności w obszarze regulowanym prawnie).  
AE - metodyka akredytowana (AB 1095) z zakresu elastycznego - referencyjna o ile prawo tak stanowi / równoważna do referencyjnej (wynik można wykorzystać do oceny zgodności w obszarze regulowanym prawnie).  
AR - metodyka akredytowana (AB 1095) równoważna do referencyjnej (wynik można wykorzystać do oceny zgodności w obszarze regulowanym prawnie).  
MON - metodyka akredytowana w zakresie OiB  
GMP+ - metodyka objęta zatwierdzeniem w zakresie GMP+ B11 (badania pasz)  
A/P - metodyka akredytowana Podwykonawcy  
P - metodyka nieakredytowana Podwykonawcy

Przedmiot badania:		Wody na pływalni							
Informacje dodatkowe:		Wartości minimalne dla redoks, pomiar elektrodą Ag/AgCl 3,5 M KCl:							
- niecki basenowe, woda słodka:		750 mV gdy $6,5 \leq \text{pH} \leq 7,3$ ; 770 mV gdy $7,3 < \text{pH} \leq 7,6$							
- niecki dla dzieci do lat 3, woda słodka:		720 mV gdy $6,5 \leq \text{pH} \leq 7,3$ ; 750 mV gdy $7,3 < \text{pH} \leq 7,6$							
- niecki basenowe, woda słona:		700 mV gdy $6,5 \leq \text{pH} \leq 7,3$ ; 720 mV gdy $7,3 < \text{pH} \leq 7,8$							
<b>Punkt pobrania:</b>		<b>WH1 - Niecka Jacuzzi 1, bliżej niecki rekreacyjnej</b>					<b>Data*: 9 stycznia 2024</b>		
<b>Adres pobrania:</b>		05-870 Błonie, ul.Grodziska 1							
<b>Miejsce pobrania:</b>		Centrum Sportu w Błoniu							
<b>Urządzenie aeroluujące:</b>		Zainstalowane							
<b>Rodzaj wody:</b>		słodka							
<b>Godzina pobrania:</b>		06:46:00							
<b>Temp. próbki pobranej [°C]:</b>		35.6							
Pobranie próbek wg:		A PB-164/P wyd. 5 z dnia 10.01.2022, A PN-ISO 19458:2007			Pobierający:		Próbkobiorca GBA POLSKA nr: 2236		
Transport próbek:		GBA POLSKA Sp. z o.o.							
Numer próbek:		3666/01/24		Ocena próbek:		bez zastrzeżeń		Data rozpoczęcia badań: 09-01-2024	
								Data zakończenia badań: 19-01-2024	
Lab.	Badany parametr	j.m.	Akr.	Metodyka badania wg	Wymagania	Wynik	Np.**	N	
Ł	Liczba Escherichia coli	jtk/100ml	AE	PN-EN ISO 9308-1:2014-12, PN-EN ISO 9308-1:2014-12/A1:2017-04	0; jtk/100ml; Rozp.MZ (Dz.U.2015.2016)	0			
Ł	Liczba Pseudomonas aeruginosa	jtk/100ml	AE	PN-EN ISO 16266:2009	0; jtk/100ml; Rozp.MZ (Dz.U.2015.2016)	0			
Ł	Ogólna liczba mikroorganizmów w $36 \pm 2^\circ\text{C}$	jtk/ml	AE	PN-EN ISO 6222:2004	$\leq 100$ ; jtk/ml; Rozp.MZ (Dz.U.2015.2016)	0			
Ł	Liczba Legionella sp.	jtk/100ml	AE	PN-EN ISO 11731:2017-08; PN-EN ISO 11731:2017-08/Apl:2019-12 - Matryca A: proc.5 (podłoże A - BCYE) i proc.7 (podłoże C - GVPC)	0; jtk/100ml; Rozp.MZ (Dz.U.2015.2016)	nie wykryto			
M	Mętność	NTU	A	PN-EN ISO 7027-1:2016-09	$\leq 0,50$ ; NTU; Rozp.MZ (Dz.U.2015.2016)	$< 0,10$			
M	Indeks nadmanganianowy (chemiczne zapotrzebowanie tlenu - ChZT-Mn) / utlenialność	mg/l O <sub>2</sub>	A	PN-EN ISO 8467:2001	$\leq 4,0$ ; mg/l O <sub>2</sub> ; Rozp.MZ (Dz.U.2015.2016)	1,5	+/-0,2		

Lab.	Badany parametr	j.m.	Akr.	Metodyka badania wg	Wymagania	Wynik	Np.**	N
PS	Chlor wolny	mg/l	A	PB-25/P wyd. 7 z dnia 10.01.2022	od 0,70 do 1,00; mg/l; Rozp.MZ (Dz.U.2015.2016)	0,80	+/-0,16	
PS	Chlor związany (stężenie chloramin)	mg/l	A	PB-25/P wyd. 7 z dnia 10.01.2022	od 0,00 do 0,30; mg/l; Rozp.MZ (Dz.U.2015.2016)	< 0,05		
PS	Potencjał utleniająco-redukujący (redoks) - Obliczenie (Eh)	mV	A	PB-247/P wyd. 4 z dnia 10.01.2022	Patrz powyżej "Informacje dodatkowe"; Rozp.MZ (Dz.U.2015.2016)	957	+/-65	
PS	Potencjał utleniająco-redukujący (redoks) - Pomiar elektrodą Ag/AgCl w 3,5M KCl	mV	A	PB-247/P wyd. 4 z dnia 10.01.2022	Patrz powyżej "Informacje dodatkowe"; Rozp.MZ (Dz.U.2015.2016)	756	+/-65	
PS	pH (in-situ)	-	A	PN-EN ISO 10523:2012	od 6,5 do 7,6; -; Rozp.MZ (Dz.U.2015.2016)	7,1	+/-0,2	

Data\* - w zależności od sposobu pozyskania przez GBA Polska próbki jest datą: poboru (gdy próbka pobierana jest wyłącznie przez pracownika GBA Polska) lub odbioru (gdy próbka odbierana jest od klienta przez pracownika GBA Polska, dostarczana jest przez firmę kurierską bądź dostarczana osobiście przez klienta).

Np.\*\* - niepewność rozszerzona pomiaru przy poziomie ufności ok. 95% i współczynniku rozszerzenia k=2, nie uwzględnia niepewności pobierania próbek, za wyjątkiem przypadków gdy zostało to zaznaczone w uwagach.

Niepewność podaje się w sytuacji, gdy ma to znaczenie dla miarodajności wyników badań lub zgodności z wymaganiami / specyfikacjami oraz na życzenie Klienta.

Rezultaty badań niższe lub wyższe niż zakresy pomiarowe metod są przedstawiane jako odpowiednio „< wartość dolnej granicy zakresu pomiarowego” lub „> wartość górnej granicy zakresu pomiarowego”. Wartości te stanowią informację o rezultatach badań. Jeśli wraz z tak przedstawionymi rezultatami badań podane są niepewności rozszerzone, dotyczą one wartości dolnej lub górnej granicy zakresu pomiarowego metody. W przypadku rezultatów badań stwierdzenie zgodności należy traktować jako opinię i interpretację. Wyżej opisane postępowanie nie dotyczy badań biologicznych.

Wyniki odnoszą się wyłącznie do badanych próbek (pobranych lub odebranych – zgodnie z informacjami przedstawionymi w sprawozdaniu).

Zamieszczone w sprawozdaniu informacje wyróżnione podkreśleniem zostały przekazane przez Klienta. Laboratorium nie ponosi odpowiedzialności za te informacje ani za sposób pobrania i reprezentatywność próbek przekazanych przez Klienta do badań.

Sprawozdanie dotyczy próbek w ilości: 1 szt i bez pisemnej zgody Laboratorium nie może być powielane inaczej, jak tylko w całości.

W ciągu 14 dni od otrzymania sprawozdania z badań Klient ma prawo do reklamacji.

Laboratorium nie przechowuje próbek po badaniach, chyba że z Klientem ustalono inaczej

Miejsce wykonywania badań: Ł - Łąjski, L - Lublin, M - Mysłowice, PS - Pomiar In-Situ

UWAGA: Oryginalne sprawozdania z badań są wydawane w formie elektronicznej z rozszerzeniem \*.pdf, podpisane kwalifikowanym podpisem elektronicznym. W związku z tym wszystkie wydruki, o ile nie są potwierdzone za zgodność z oryginałem, są kopiami.

#### Uwagi:


Matryca A: Procedura 5 (Podłoże A) i Procedura 7 (Podłoże C – GVPC).

Granica wykrywalności: 1jtk/100ml

Sprawozdanie sporządzono w 1 egz.

Koniec Sprawozdania

Oryginał pdf: Zleceniodawca, kopia pdf: Archiwum w/m

<b>Sporządzono dnia:</b> 19-01-2024	<b>Autoryzował wynik:</b> Pracownik GBA POLSKA nr: 2120 Pracownik GBA POLSKA nr: 2246 Pracownik GBA POLSKA nr: 2311	<b>Zatwierdził:</b> Starszy Specjalista ds. Środowiska Pracownik GBA POLSKA nr: 2089	<b>Podpisano kwalifikowanym podpisem elektronicznym</b> 
--	--	--	--

**Sprawozdanie z badań Nr: Ł/10/12/2023/1/FM/11**
**Zleceniodawca:** UMIĘC sp. z o.o. Sp. k.; 02-952 Warszawa (Wilanów), ul. Wiertnicza 45

**Zlecenie Nr:** Ł/10/12/2023/1

- A - metodyka akredytowana (AB 1095); referencyjna - o ile prawo tak stanowi (wynik można wykorzystać do oceny zgodności w obszarze regulowanym prawnie).  
 AE - metodyka akredytowana (AB 1095) z zakresu elastycznego - referencyjna o ile prawo tak stanowi / równoważna do referencyjnej (wynik można wykorzystać do oceny zgodności w obszarze regulowanym prawnie).  
 AR - metodyka akredytowana (AB 1095) równoważna do referencyjnej (wynik można wykorzystać do oceny zgodności w obszarze regulowanym prawnie).  
 MON - metodyka akredytowana w zakresie OiB  
 GMP+ - metodyka objęta zatwierdzeniem w zakresie GMP+ B11 (badania pasz)  
 A/P - metodyka akredytowana Podwykonawcy  
 P - metodyka nieakredytowana Podwykonawcy

Przedmiot badania:		Wody na pływalni									
Informacje dodatkowe:		Wartości minimalne dla redoks, pomiar elektrodą Ag/AgCl 3,5 M KCl:									
- niecki basenowe, woda słodka:		750 mV gdy $6,5 \leq \text{pH} \leq 7,3$ ; 770 mV gdy $7,3 < \text{pH} \leq 7,6$									
- niecki dla dzieci do lat 3, woda słodka:		720 mV gdy $6,5 \leq \text{pH} \leq 7,3$ ; 750 mV gdy $7,3 < \text{pH} \leq 7,6$									
- niecki basenowe, woda słona:		700 mV gdy $6,5 \leq \text{pH} \leq 7,3$ ; 720 mV gdy $7,3 < \text{pH} \leq 7,8$									
Punkt pobrania:		WH2 - Niecka Jacuzzi 2, od strony szyb					Data*: 9 stycznia 2024				
Adres pobrania:		05-870 Błonie, ul.Grodziska 1									
Miejsce pobrania:		Centrum Sportu w Błoniu									
Urządzenie aerolużające:		Zainstalowane									
Rodzaj wody:		słodka									
Godzina pobrania:		06:47:00									
Temp. próbki pobranej [°C]:		35.6									
Pobranie próbek wg:		A PB-164/P wyd. 5 z dnia 10.01.2022, A PN-ISO 19458:2007			Pobierający:		Próbkobiorca GBA POLSKA nr: 2236				
Transport próbek:		GBA POLSKA Sp. z o.o.									
Numer próbek:		3667/01/24		Ocena próbek:		bez zastrzeżeń		Data rozpoczęcia badań: 09-01-2024		Data zakończenia badań: 19-01-2024	
Lab.	Badany parametr	j.m.	Akr.	Metodyka badania wg	Wymagania	Wynik	Np.**	N			
Ł	Liczba Escherichia coli	jtk/100ml	AE	PN-EN ISO 9308-1:2014-12, PN-EN ISO 9308-1:2014-12/A1:2017-04	0; jtk/100ml; Rozp.MZ (Dz.U.2015.2016)	0					
Ł	Liczba Pseudomonas aeruginosa	jtk/100ml	AE	PN-EN ISO 16266:2009	0; jtk/100ml; Rozp.MZ (Dz.U.2015.2016)	0					
Ł	Ogólna liczba mikroorganizmów w $36 \pm 2^\circ\text{C}$	jtk/ml	AE	PN-EN ISO 6222:2004	$\leq 100$ ; jtk/ml; Rozp.MZ (Dz.U.2015.2016)	0					
Ł	Liczba Legionella sp.	jtk/100ml	AE	PN-EN ISO 11731:2017-08; PN-EN ISO 11731:2017-08/Apl:2019-12 - Matryca A: proc.5 (podłoże A - BCYE) i proc.7 (podłoże C - GVPC)	0; jtk/100ml; Rozp.MZ (Dz.U.2015.2016)	nie wykryto					
M	Mętność	NTU	A	PN-EN ISO 7027-1:2016-09	$\leq 0,50$ ; NTU; Rozp.MZ (Dz.U.2015.2016)	< 0,10					
M	Indeks nadmanganianowy (chemiczne zapotrzebowanie tlenu - ChZT-Mn) / utlenialność	mg/l O <sub>2</sub>	A	PN-EN ISO 8467:2001	$\leq 4,0$ ; mg/l O <sub>2</sub> ; Rozp.MZ (Dz.U.2015.2016)	< 0,50					

Lab.	Badany parametr	j.m.	Akr.	Metodyka badania wg	Wymagania	Wynik	Np.**	N
PS	Chlor wolny	mg/l	A	PB-25/P wyd. 7 z dnia 10.01.2022	od 0,70 do 1,00; mg/l; Rozp.MZ (Dz.U.2015.2016)	0,80	+/-0,16	
PS	Chlor związany (stężenie chloramin)	mg/l	A	PB-25/P wyd. 7 z dnia 10.01.2022	od 0,00 do 0,30; mg/l; Rozp.MZ (Dz.U.2015.2016)	< 0,05		
PS	Potencjał utleniająco-redukujący (redoks) - Obliczenie (Eh)	mV	A	PB-247/P wyd. 4 z dnia 10.01.2022	Patrz powyżej "Informacje dodatkowe"; Rozp.MZ (Dz.U.2015.2016)	967	+/-65	
PS	Potencjał utleniająco-redukujący (redoks) - Pomiar elektrodą Ag/AgCl w 3,5M KCl	mV	A	PB-247/P wyd. 4 z dnia 10.01.2022	Patrz powyżej "Informacje dodatkowe"; Rozp.MZ (Dz.U.2015.2016)	766	+/-65	
PS	pH (in-situ)	-	A	PN-EN ISO 10523:2012	od 6,5 do 7,6; -; Rozp.MZ (Dz.U.2015.2016)	7,0	+/-0,2	

Data\* - w zależności od sposobu pozyskania przez GBA Polska próbki jest datą: poboru (gdy próbka pobierana jest wyłącznie przez pracownika GBA Polska) lub odbioru (gdy próbka odbierana jest od klienta przez pracownika GBA Polska, dostarczana jest przez firmę kurierską bądź dostarczana osobiście przez klienta).

Np.\*\* - niepewność rozszerzona pomiaru przy poziomie ufności ok. 95% i współczynniku rozszerzenia k=2, nie uwzględnia niepewności pobierania próbek, za wyjątkiem przypadków gdy zostało to zaznaczone w uwagach.

Niepewność podaje się w sytuacji, gdy ma to znaczenie dla miarodajności wyników badań lub zgodności z wymaganiami / specyfikacjami oraz na życzenie Klienta.

Rezultaty badań niższe lub wyższe niż zakresy pomiarowe metod są przedstawiane jako odpowiednio „< wartość dolnej granicy zakresu pomiarowego” lub „> wartość górnej granicy zakresu pomiarowego”. Wartości te stanowią informację o rezultatach badań. Jeśli wraz z tak przedstawionymi rezultatami badań podane są niepewności rozszerzone, dotyczą one wartości dolnej lub górnej granicy zakresu pomiarowego metody. W przypadku rezultatów badań stwierdzenie zgodności należy traktować jako opinię i interpretację. Wyżej opisane postępowanie nie dotyczy badań biologicznych.

Wyniki odnoszą się wyłącznie do badanych próbek (pobranych lub odebranych – zgodnie z informacjami przedstawionymi w sprawozdaniu).

Zamieszczone w sprawozdaniu informacje wyróżnione podkreśleniem zostały przekazane przez Klienta. Laboratorium nie ponosi odpowiedzialności za te informacje ani za sposób pobrania i reprezentatywność próbek przekazanych przez Klienta do badań.

Sprawozdanie dotyczy próbek w ilości: 1 szt i bez pisemnej zgody Laboratorium nie może być powielane inaczej, jak tylko w całości.

W ciągu 14 dni od otrzymania sprawozdania z badań Klient ma prawo do reklamacji.

Laboratorium nie przechowuje próbek po badaniach, chyba że z Klientem ustalono inaczej

Miejsce wykonywania badań: Ł - Łąjski, L - Lublin, M - Mysłowice, PS - Pomiar In-Situ

UWAGA: Oryginalne sprawozdania z badań są wydawane w formie elektronicznej z rozszerzeniem \*.pdf, podpisane kwalifikowanym podpisem elektronicznym. W związku z tym wszystkie wydruki, o ile nie są potwierdzone za zgodność z oryginałem, są kopiami.

#### Uwagi:


Matryca A: Procedura 5 (Podłoże A) i Procedura 7 (Podłoże C – GVPC).

Granica wykrywalności: 1jtk/100ml

Sprawozdanie sporządzono w 1 egz.

Koniec Sprawozdania

Oryginał pdf: Zleceniodawca, kopia pdf: Archiwum w/m

<b>Sporządzono dnia:</b> 19-01-2024	<b>Autoryzował wynik:</b> Pracownik GBA POLSKA nr: 2120 Pracownik GBA POLSKA nr: 2246 Pracownik GBA POLSKA nr: 2311	<b>Zatwierdził:</b> Starszy Specjalista ds. Środowiska Pracownik GBA POLSKA nr: 2089	<b>Podpisano kwalifikowanym podpisem elektronicznym</b> 
--	--	--	--